

Diário Oficial

Atos do Município de Tibagi – Paraná | Criado pela Lei 2499/2013 | Distribuição Gratuita



DECRETO 950/2023

SÚMULA: Abre Crédito Adicional Suplementar no Orçamento de 2023 e dá outras providências.

O PREFEITO MUNICIPAL DE TIBAGI, Estado do Paraná, no uso de suas atribuições legais, e, com base na Lei Municipal 2.990/2022 resolve e:

DECRETA

Art. 1º. Aberto, no orçamento do Município para o exercício financeiro de 2023, um crédito adicional suplementar no valor de R\$ 20.155,00(vinte mil cento e cinquenta e cinco reais) para reforço da seguinte dotação orçamentária:

11	Secretaria Municipal de Esporte e Recreação Orientada	
002	Gerência de Esportes e Recreação Orientada	
27.812.2701.2-089	Eventos Municipais e Intermunicipais	
3.3.90.39.00.00	Outros Serviços de Terceiros – Pessoa Jurídica	
000	Recursos Ordinários – Livre – Exercício Corrente	20.155,00

Art. 2º. Como recurso para abertura do crédito de que trata o presente decreto, será utilizado o cancelamento da dotação abaixo:

11	Secretaria Municipal de Esporte e Recreação Orientada	
002	Gerência de Esportes e Recreação Orientada	
27.812.2701.2-089	Eventos Municipais e Intermunicipais	
3.3.90.30.00.00	Material de Consumo	
000	Recursos Ordinários – Livre – Exercício Corrente	20.155,00

Art. 3º. Este decreto entrará em vigor na data de sua assinatura.

Tibagi, em 19 de julho de 2023.

ARTUR RICARDO NOLTE
Prefeito Municipal

DECRETO N° 955.

O PREFEITO MUNICIPAL DE TIBAGI, Estado do Paraná, no uso de suas atribuições, de conformidade com o art. 66, inciso VI da Lei Orgânica do Município, combinado com a Lei Municipal n° 2.219, de março de 2009, e considerando o contido no Memorando n° 425/2023 - SEMEC,

RESOLVE

Designar a servidora REGIANE APARECIDA MARTINS para compor a Comissão incumbida de regulamentar a aplicação da Lei Municipal n° 2.908/2022, estabelecendo os critérios para aplicação dos benefícios nela previstos, em substituição a servidora Marta Serenato Martins.

GABINETE DO PREFEITO MUNICIPAL DE TIBAGI, em 24 de julho de 2023.

ARTUR RICARDO NOLTE
PREFEITO MUNICIPAL

PORTARIA Nº 2.161/2023

O PREFEITO MUNICIPAL DE TIBAGI, Estado do Paraná, no uso de suas atribuições legais, e em consonância com a Lei Complementar nº 101 de 04 de maio de 2000, e, considerando o Sistema de Informações Municipais SIM/AM – Acompanhamento Mensal e a Lei Municipal 2.767/2019,

RESOLVE:

Autorizar o apontamento, empenho e pagamento de 1,5 (uma diária e meia) em favor do servidor RODRIGO DO PRADO, matrícula 173754, CPF nº 057.591.599-41, de acordo com a seguinte viagem:

SAÍDA/RETORNO	DESTINO/MOTIVO	VEÍCULO
02/08/2023	Loanda/PR – Visita técnica ao IDR.	S10 BDB 2A31
03/08/2023		
VALOR TOTAL.....		R\$ 361,20

GABINETE DO PREFEITO MUNICIPAL DE TIBAGI, em 25 de julho de 2023.

ARTUR RICARDO NOLTE
PREFEITO MUNICIPAL



INSTITUTO DE PREVIDÊNCIA DOS SERVIDORES PÚBLICOS DE TIBAGI
RELATÓRIO RESUMIDO DA EXECUÇÃO ORÇAMENTÁRIA
DEMONSTRATIVO DA RECEITA CORRENTE LÍQUIDA
ORÇAMENTO FISCAL E DA SEGURIDADE SOCIAL
JULHO DE 2022 A JUNHO DE 2023

Página: 1 / 2

LRF, Art. 53, inciso I - Anexo III

ESPECIFICAÇÃO	EVOLUÇÃO DA RECEITA REALIZADA NOS ÚLTIMOS 12 MESES												TOTAL	Previsão atualiza 2023
	07/2022	08/2022	09/2022	10/2022	11/2022	12/2022	01/2023	02/2023	03/2023	04/2023	05/2023	06/2023		
RECEITAS CORRENTES (I)	1.059.966,32	1.338.944,60	1.354.199,22	2.553.016,21	675.878,70	2.597.006,72	1.741.281,67	1.932.303,10	2.244.136,72	1.670.116,09	1.812.045,73	2.576.363,76	21.555.260,84	10.896.417,71
Impostos, Taxas e Contribuições de Melhoria	0,00	0,00	0,00	0,00	0,00	0,00	0,00	0,00	0,00	0,00	0,00	0,00	0,00	0,00
PTU	0,00	0,00	0,00	0,00	0,00	0,00	0,00	0,00	0,00	0,00	0,00	0,00	0,00	0,00
ISS	0,00	0,00	0,00	0,00	0,00	0,00	0,00	0,00	0,00	0,00	0,00	0,00	0,00	0,00
ITBI	0,00	0,00	0,00	0,00	0,00	0,00	0,00	0,00	0,00	0,00	0,00	0,00	0,00	0,00
IRRF	0,00	0,00	0,00	0,00	0,00	0,00	0,00	0,00	0,00	0,00	0,00	0,00	0,00	0,00
Outros Impostos, Taxas e Contribuições de Melhoria	0,00	0,00	0,00	0,00	0,00	0,00	0,00	0,00	0,00	0,00	0,00	0,00	0,00	0,00
Contribuições	384.126,81	418.857,64	436.746,04	493.633,47	410.210,65	1.254.603,79	0,00	429.295,06	393.631,24	464.746,60	432.537,03	444.380,70	5.562.769,03	5.560.000,00
- Receita patrimonial	634.471,17	883.068,62	883.317,88	2.022.602,34	228.887,65	1.266.834,66	1.705.476,83	1.466.924,47	1.812.284,49	1.167.146,50	1.341.285,71	2.093.760,07	15.506.060,39	4.356.417,71
- Rendimentos de Aplicações Financeiras	634.471,17	883.068,62	883.317,88	2.022.602,34	228.887,65	1.266.834,66	1.705.476,83	1.466.924,47	1.812.284,49	1.167.146,50	1.341.285,71	2.093.760,07	15.506.060,39	4.356.417,71
- Outras Receitas Patrimoniais	0,00	0,00	0,00	0,00	0,00	0,00	0,00	0,00	0,00	0,00	0,00	0,00	0,00	0,00
- Receita agropecuária	0,00	0,00	0,00	0,00	0,00	0,00	0,00	0,00	0,00	0,00	0,00	0,00	0,00	0,00
- Receita industrial	0,00	0,00	0,00	0,00	0,00	0,00	0,00	0,00	0,00	0,00	0,00	0,00	0,00	0,00
- Receita de serviços	4.350,00	0,00	0,00	0,00	0,00	0,00	0,00	0,00	0,00	0,00	0,00	0,00	4.350,00	620.000,00
- Transferências correntes	0,00	0,00	0,00	0,00	0,00	0,00	0,00	0,00	0,00	0,00	0,00	0,00	0,00	0,00
- Cota parte do FPM	0,00	0,00	0,00	0,00	0,00	0,00	0,00	0,00	0,00	0,00	0,00	0,00	0,00	0,00
- Cota parte do ICMS	0,00	0,00	0,00	0,00	0,00	0,00	0,00	0,00	0,00	0,00	0,00	0,00	0,00	0,00
- Cota parte do IPVA	0,00	0,00	0,00	0,00	0,00	0,00	0,00	0,00	0,00	0,00	0,00	0,00	0,00	0,00
- Cota parte do ITR	0,00	0,00	0,00	0,00	0,00	0,00	0,00	0,00	0,00	0,00	0,00	0,00	0,00	0,00
- Transferências da LC 87/1996	0,00	0,00	0,00	0,00	0,00	0,00	0,00	0,00	0,00	0,00	0,00	0,00	0,00	0,00
- Transferências da LC 61/1989	0,00	0,00	0,00	0,00	0,00	0,00	0,00	0,00	0,00	0,00	0,00	0,00	0,00	0,00
- Transferências do FUNDEB	0,00	0,00	0,00	0,00	0,00	0,00	0,00	0,00	0,00	0,00	0,00	0,00	0,00	0,00
- Outras transferências correntes	0,00	0,00	0,00	0,00	0,00	0,00	0,00	0,00	0,00	0,00	0,00	0,00	0,00	0,00
- Outras receitas correntes	37.018,34	37.018,34	34.135,30	36.780,40	36.780,40	75.568,27	35.804,84	36.083,57	38.222,99	38.222,99	38.222,99	38.222,99	482.081,42	360.000,00
DEDUÇÕES (II)	1.055.616,32	1.338.944,60	1.354.199,22	2.553.016,21	675.878,70	2.597.006,72	1.741.281,67	1.932.303,10	2.244.136,72	1.670.116,09	1.812.045,73	2.576.363,76	21.550.910,84	10.276.417,71
Contrib. do Servidor para o Plano de Previdência	384.126,81	418.857,64	436.746,04	493.633,47	410.210,65	1.254.603,79	0,00	429.295,06	393.631,24	464.746,60	432.537,03	444.380,70	5.562.769,03	5.560.000,00
Compensação Financ. entre Regimes Previdenciários	37.018,34	37.018,34	34.135,30	36.780,40	36.780,40	75.568,27	35.804,84	36.083,57	38.222,99	38.222,99	38.222,99	38.222,99	482.081,42	360.000,00
Rendimentos de Aplicações de Recursos Previdenciários	634.471,17	883.068,62	883.317,88	2.022.602,34	228.887,65	1.266.834,66	1.705.476,83	1.466.924,47	1.812.284,49	1.167.146,50	1.341.285,71	2.093.760,07	15.506.060,39	4.356.417,71
Dedução de Receita para Formação do FUNDEB	0,00	0,00	0,00	0,00	0,00	0,00	0,00	0,00	0,00	0,00	0,00	0,00	0,00	0,00
RECEITA CORRENTE LÍQUIDA (III) = (I) - (II)	4.350,00	0,00	0,00	0,00	0,00	0,00	0,00	0,00	0,00	0,00	0,00	0,00	4.350,00	620.000,00
(-) Transferências obrigatórias da União relativas às emendas individuais (art. 166-A, § 1º, da CF) (IV)	0,00	0,00	0,00	0,00	0,00	0,00	0,00	0,00	0,00	0,00	0,00	0,00	0,00	0,00
RECEITA CORRENTE LÍQUIDA AJUSTADA PARA CÁLCULO DOS LIMITES DE EMPENHAMENTO (V) = (III) - (IV)	4.350,00	0,00	0,00	0,00	0,00	0,00	0,00	0,00	0,00	0,00	0,00	0,00	4.350,00	620.000,00
(-) Transferências obrigatórias da União relativas às emendas de bancada (art. 166, § 16, da CF) (VI)	0,00	0,00	0,00	0,00	0,00	0,00	0,00	0,00	0,00	0,00	0,00	0,00	0,00	0,00
(-) Recursos destinados ao pagamento dos agentes comunitários de saúde e dos agentes de combate às endemias (§ 11 do art. 198, da CF - EC 129/22) (VII)	0,00	0,00	0,00	0,00	0,00	0,00	0,00	0,00	0,00	0,00	0,00	0,00	0,00	0,00
RECEITA CORRENTE LÍQUIDA AJUSTADA PARA CÁLCULO DOS LIMITES DA DESPESA COM PESSOAL (VIII) = (V) - (VI) - (VII)	4.350,00	0,00	0,00	0,00	0,00	0,00	0,00	0,00	0,00	0,00	0,00	0,00	4.350,00	620.000,00




INSTITUTO DE PREVIDÊNCIA DOS SERVIDORES PÚBLICOS DE TIBAGI
RELATÓRIO RESUMIDO DA EXECUÇÃO ORÇAMENTARIA
DEMONSTRATIVO DA RECEITA CORRENTE LÍQUIDA
ORÇAMENTO FISCAL E DA SEGURIDADE SOCIAL
JULHO DE 2022 A JUNHO DE 2023

Página: 2 / 2

LRF, Art. 53, inciso I - Anexo III

Conjunto de informações em tempo real, atualizados até 25/07/2023 14:06



INSTITUTO DE PREVIDÊNCIA DOS SERVIDORES PÚBLICOS DE TIBAGI
RELATÓRIO RESUMIDO DA EXECUÇÃO ORÇAMENTÁRIA
DEMONSTRATIVO SIMPLIFICADO DO RELATÓRIO RESUMIDO DA EXECUÇÃO ORÇAMENTÁRIA
ORÇAMENTO FISCAL E DA SEGURIDADE SOCIAL
JANEIRO A JUNHO DE 2023


RREO - Anexo 14 (LRF, Art. 48)

Página: 1 / 2

BALANÇO ORÇAMENTÁRIO		Até o Bimestre			
Previsão Inicial da Receita				23.560.000,00	
Previsão Atualizada da Receita				23.560.000,00	
Receitas Realizadas				17.593.735,97	
Déficit Orçamentário				0,00	
Saldos de Exercícios Anteriores				0,00	
Dotação Inicial				23.088.295,45	
Créditos Adicionais				0,00	
Dotação Atualizada				23.088.295,45	
Despesas Empenhadas				6.582.255,99	
Despesas Liquidadas				6.542.652,61	
Despesas Pagas				6.542.636,57	
Superávit Orçamentário				11.051.083,36	
DESPESAS POR FUNÇÃO / SUBFUNÇÃO		Até o Bimestre			
Despesas Empenhadas				6.582.255,99	
Despesas Liquidadas				6.542.652,61	
RECEITA CORRENTE LÍQUIDA - RCL		Até o Bimestre			
Receita Corrente Líquida				4.350,00	
Receita Corrente Líquida Ajustada para Cálculo dos Limites de Endividamento				4.350,00	
Receita Corrente Líquida Ajustada para Cálculo dos Limites da Despesa com Pessoal				4.350,00	
RECEITAS E DESPESAS DO REGIME PRÓPRIO DE PREVIDÊNCIA DOS SERVIDORES		Até o Bimestre			
Fundo em Capitalização (PLANO PREVIDENCIÁRIO)					
Receitas Previdenciárias Realizadas				0,00	
Despesas Previdenciárias Empenhadas				6.504.491,26	
Despesas Previdenciárias Liquidadas				6.504.491,26	
Despesas Previdenciárias Pagas				6.504.491,26	
Resultado Previdenciário				0,00	
Fundo em Repartição (PLANO FINANCEIRO)					
Receitas Previdenciárias Realizadas				0,00	
Despesas Previdenciárias Empenhadas				0,00	
Despesas Previdenciárias Liquidadas				0,00	
Despesas Previdenciárias Pagas				0,00	
Resultado Previdenciário				0,00	
RESULTADO NOMINAL E PRIMÁRIO		Meta fixada no anexo de metas fiscais da LDO (a)	Resultado apurado até o bimestre (b)	% em relação a meta (b/a)	
Resultado Nominal		0,00	5.460.657,60	0,00 %	
Resultado Primário		0,00	(4.126.220,47)	0,00 %	
MOVIMENTAÇÃO DOS RESTOS A PAGAR		Inscrição	Cancelamento até o bimestre	Pagamento até o bimestre	Saldo
RESTOS A PAGAR PROCESSADOS					
Poder Executivo		1.580,24	1.580,24	0,00	0,00
Poder Legislativo		0,00	0,00	0,00	0,00
RESTOS A PAGAR NÃO-PROCESSADOS					
Poder Executivo		15.436,78	15.436,78	0,00	0,00
Poder Legislativo		0,00	0,00	0,00	0,00
TOTAL		17.017,02	17.017,02	0,00	0,00
DESPESAS COM MANUTENÇÃO E DESENVOLVIMENTO DO ENSINO - MDE		Valor apurado até o bimestre	Limites constitucionais anuais		
			% Mínimo a aplicar no exercício	% Aplicado até o bimestre	
Mínimo Anual de 25% dos Impostos na Manutenção e Desenvolvimento do Ensino - MDE		0,00	25% / 18%	0,00	
Mínimo Anual de 70% do FUNDEB na Remuneração dos Profissionais da Educação Básica		0,00	70%	0,00	
RECEITAS DE OPERAÇÕES DE CRÉDITO E DESPESAS DE CAPITAL		Valor apurado até o bimestre	Saldo a realizar		
Receita de Operações de Crédito		0,00			0,00
Despesa de Capital Líquida		12.788,29			583.510,77
PROJEÇÃO ATUARIAL DOS REGIMES DE PREVIDÊNCIA		Exercício em Referência	10º Exercício	20º Exercício	35º Exercício
Fundo em Capitalização (Plano Previdenciário)					
Receitas Previdenciárias		0,00	0,00	0,00	0,00
Despesas Previdenciárias		0,00	0,00	0,00	0,00
Resultado Previdenciário		0,00	0,00	0,00	0,00
Fundo em Repartição (Plano Financeiro)					
Receitas Previdenciárias		0,00	0,00	0,00	0,00
Despesas Previdenciárias		0,00	0,00	0,00	0,00
Resultado Previdenciário		0,00	0,00	0,00	0,00

Ano X – Edição nº 2028 - Tibagi, 25 de julho de 2023.

Prefeitura de Tibagi | Praça Edmundo Mercer nº 34 | 42 3916 2200 | www.tibagi.pr.gov.br




INSTITUTO DE PREVIDÊNCIA DOS SERVIDORES PÚBLICOS DE TIBAGI
RELATÓRIO RESUMIDO DA EXECUÇÃO ORÇAMENTÁRIA
DEMONSTRATIVO SIMPLIFICADO DO RELATÓRIO RESUMIDO DA EXECUÇÃO ORÇAMENTÁRIA
ORÇAMENTO FISCAL E DA SEGURIDADE SOCIAL
JANEIRO A JUNHO DE 2023

RREO - Anexo 14 (LRF, Art. 48)

Página: 2 / 2

RECEITA DA ALIENAÇÃO DE ATIVOS E APLICAÇÃO DOS RECURSOS	Valor apurado até o bimestre	Saldo a realizar	
Receita de Capital Resultante da Alienação de Ativos	0,00	350.618,32	
Aplicação dos Recursos da Alienação de Ativos	0,00	0,00	
DESPESAS COM AÇÕES E SERVIÇOS PÚBLICOS DE SAÚDE	Valor apurado até o bimestre	Limites constitucionais anuais	
		% Mínimo a aplicar no exercício	% Aplicado até o bimestre
Despesas Próprias com Ações e Serviços Públicos de Saúde	0,00	15%	0,00
DESPESAS DE CARÁTER CONTINUADO DERIVADAS DE PPP	Valor apurado no Exercício Corrente		
Total das Despesas/RCL (%)			

Conjunto de informações em tempo real, atualizados até 25/07/2023 14:12



INSTITUTO DE PREVIDÊNCIA DOS SERVIDORES PÚBLICOS DE TIBAGI
RELATÓRIO RESUMIDO DA EXECUÇÃO ORÇAMENTÁRIA
BALANÇO ORÇAMENTÁRIO - DESPESA
ORÇAMENTO FISCAL E DA SEGURIDADE SOCIAL
MAIO A JUNHO DE 2023

Página: 1 / 1

RREO - Anexo 1 (LRF, Art. 52, inciso I, alíneas "a" e "b" do inciso II e §1º)

DESPESAS	Dotação inicial (d)	Dotação atualizada (e)	DESPESAS EMPENHADAS		Saldo (g) = (e-f)	DESPESAS LIQUIDADAS		Saldo (i) = (e-h)	Despesa pagas até o bimestre (j)
			No bimestre	Até bimestre (f)		No bimestre	Até bimestre (h)		
DESPESAS (EXCETO INTRA-ORÇAMENTÁRIAS) (VIII)	22.993.295,45	22.993.295,45	2.223.262,30	6.555.210,89	16.438.084,56	2.221.182,86	6.515.607,51	16.477.687,94	6.515.591,47
DESPESAS CORRENTES	22.392.216,55	22.392.216,55	2.223.262,30	6.542.422,60	15.849.793,95	2.221.182,86	6.502.819,22	15.889.397,33	6.502.803,18
PESSOAL E ENCARGOS SOCIAIS	21.593.500,20	21.593.500,20	2.208.905,00	6.477.446,16	15.116.054,04	2.208.905,00	6.477.446,16	15.116.054,04	6.477.446,16
JUROS E ENCARGOS DA DÍVIDA	0,00	0,00	0,00	0,00	0,00	0,00	0,00	0,00	0,00
OUTRAS DESPESAS CORRENTES	798.716,35	798.716,35	14.357,30	64.976,44	733.739,91	12.277,86	25.373,06	773.343,29	25.357,02
DESPESAS DE CAPITAL	596.299,06	596.299,06	0,00	12.788,29	583.510,77	0,00	12.788,29	583.510,77	12.788,29
INVESTIMENTOS	596.299,06	596.299,06	0,00	12.788,29	583.510,77	0,00	12.788,29	583.510,77	12.788,29
INVERSÕES FINANCEIRAS	0,00	0,00	0,00	0,00	0,00	0,00	0,00	0,00	0,00
AMORTIZAÇÃO DA DÍVIDA	0,00	0,00	0,00	0,00	0,00	0,00	0,00	0,00	0,00
RESERVA DE CONTINGÊNCIA	4.779,84	4.779,84	0,00	0,00	4.779,84	0,00	0,00	4.779,84	0,00
DESPESAS INTRA-ORÇAMENTÁRIAS (IX)	95.000,00	95.000,00	9.229,68	27.045,10	67.954,90	9.229,68	27.045,10	67.954,90	27.045,10
SUBTOTAL DAS DESPESAS (X) = (VIII + IX)	23.088.295,45	23.088.295,45	2.232.491,98	6.582.255,99	16.506.039,46	2.230.412,54	6.542.652,61	16.545.642,84	6.542.636,57
AMORTIZAÇÃO DA DÍVIDA - REFINANCIAMENTO (XI)	0,00	0,00	0,00	0,00	0,00	0,00	0,00	0,00	0,00
Amortização da Dívida Interna	0,00	0,00	0,00	0,00	0,00	0,00	0,00	0,00	0,00
Dívida Mobiliária	0,00	0,00	0,00	0,00	0,00	0,00	0,00	0,00	0,00
Outras Dívidas	0,00	0,00	0,00	0,00	0,00	0,00	0,00	0,00	0,00
Amortização da Dívida Externa	0,00	0,00	0,00	0,00	0,00	0,00	0,00	0,00	0,00
Dívida Mobiliária	0,00	0,00	0,00	0,00	0,00	0,00	0,00	0,00	0,00
Outras Dívidas	0,00	0,00	0,00	0,00	0,00	0,00	0,00	0,00	0,00
TOTAL DAS DESPESAS (XII) = (X + XI)	23.088.295,45	23.088.295,45	2.232.491,98	6.582.255,99	16.506.039,46	2.230.412,54	6.542.652,61	16.545.642,84	6.542.636,57
RESERVA DO RPPS	471.704,55	471.704,55	0,00	0,00	471.704,55	0,00	0,00	471.704,55	0,00
SUPERÁVIT (XIII)	471.704,55	471.704,55	4.192.113,30	11.011.479,98	(10.539.775,43)	4.194.192,74	11.051.083,36	(10.579.378,81)	11.051.099,40
TOTAL COM SUPERÁVIT (XIV) = (XII + XIII)	23.560.000,00	23.560.000,00	6.424.605,28	17.593.735,97	5.966.264,03	6.424.605,28	17.593.735,97	5.966.264,03	17.593.735,97

Conjunto de informações em tempo real, atualizados até 25/07/2023 14:22




INSTITUTO DE PREVIDÊNCIA DOS SERVIDORES PÚBLICOS DE TIBAGI
RELATÓRIO RESUMIDO DA EXECUÇÃO ORÇAMENTÁRIA
BALANÇO ORÇAMENTÁRIO - DESPESAS INTRA-ORÇAMENTÁRIAS
ORÇAMENTO FISCAL E DA SEGURIDADE SOCIAL
MAIO A JUNHO DE 2023

Página: 1 / 1

RREO - Anexo 1 (LRF, Art. 52, inciso I, alíneas "a" e "b" do inciso II e §1º)

DESPESAS INTRA-ORÇAMENTÁRIAS	Dotação inicial (d)	Dotação atualizada (e)	DESPESAS EMPENHADAS		Saldo (g) = (e-f)	DESPESAS LIQUIDADAS		Saldo (i) = (e-h)	Despesa pagas até o bimestre (j)
			No bimestre	Até bimestre (f)		No bimestre	Até bimestre (h)		
DESPESAS CORRENTES (I)	95.000,00	95.000,00	9.229,68	27.045,10	67.954,90	9.229,68	27.045,10	67.954,90	27.045,10
PESSOAL E ENCARGOS SOCIAIS	95.000,00	95.000,00	9.229,68	27.045,10	67.954,90	9.229,68	27.045,10	67.954,90	27.045,10
JUROS E ENCARGOS DA DÍVIDA	0,00	0,00	0,00	0,00	0,00	0,00	0,00	0,00	0,00
OUTRAS DESPESAS CORRENTES	0,00	0,00	0,00	0,00	0,00	0,00	0,00	0,00	0,00
DESPESAS DE CAPITAL (II)	0,00	0,00	0,00	0,00	0,00	0,00	0,00	0,00	0,00
INVESTIMENTOS	0,00	0,00	0,00	0,00	0,00	0,00	0,00	0,00	0,00
INVERSÕES FINANCEIRAS	0,00	0,00	0,00	0,00	0,00	0,00	0,00	0,00	0,00
AMORTIZAÇÃO DA DÍVIDA	0,00	0,00	0,00	0,00	0,00	0,00	0,00	0,00	0,00
SUBTOTAL DAS DESPESAS (III) = (I + II)	95.000,00	95.000,00	9.229,68	27.045,10	67.954,90	9.229,68	27.045,10	67.954,90	27.045,10
SUPERÁVIT (IV)	12.217.963,97	12.217.963,97	2.026.966,11	5.590.441,80	6.627.522,17	2.026.966,11	5.590.441,80	6.627.522,17	5.590.441,80
TOTAL (V) = (III + IV)	12.312.963,97	12.312.963,97	2.036.195,79	5.617.486,90	6.695.477,07	2.036.195,79	5.617.486,90	6.695.477,07	5.617.486,90

Conjunto de informações em tempo real, atualizados até 25/07/2023 14:23



INSTITUTO DE PREVIDÊNCIA DOS SERVIDORES PÚBLICOS DE TIBAGI
RELATÓRIO RESUMIDO DA EXECUÇÃO ORÇAMENTÁRIA
BALANÇO ORÇAMENTÁRIO - RECEITAS
ORÇAMENTO FISCAL E DA SEGURIDADE SOCIAL
MAIO A JUNHO DE 2023


RREO - Anexo 1 (LRF, Art. 52, inciso I, alíneas "a" e "b" do inciso II e §1º)

Página: 1 / 2

RECEITAS	Previsão Inicial	Previsão atualizada(a)	Receitas realizadas				Saldo a realizar (a - c)
			No bimestre (b)	% (b/a)	Até o bimestre (c)	% (c/a)	
RECEITAS (EXCETO INTRA-ORÇAMENTÁRIAS) (I)	11.247.036,03	11.247.036,03	4.388.409,49	39,02	11.976.249,07	106,48	(729.213,04)
RECEITAS CORRENTES	10.896.417,71	10.896.417,71	4.388.409,49	40,27	11.976.249,07	109,91	(1.079.831,36)
IMPOSTOS, TAXAS E CONTRIBUIÇÕES DE MELHORIA	0,00	0,00	0,00	0,00	0,00	0,00	0,00
IMPOSTOS	0,00	0,00	0,00	0,00	0,00	0,00	0,00
TAXAS	0,00	0,00	0,00	0,00	0,00	0,00	0,00
CONTRIBUIÇÃO DE MELHORIA	0,00	0,00	0,00	0,00	0,00	0,00	0,00
CONTRIBUIÇÕES	5.560.000,00	5.560.000,00	876.917,73	15,77	2.164.590,63	38,93	3.395.409,37
CONTRIBUIÇÕES SOCIAIS	5.560.000,00	5.560.000,00	876.917,73	15,77	2.164.590,63	38,93	3.395.409,37
CONTRIBUIÇÃO PARA O CUSTEIO DO SERVIÇO DE	0,00	0,00	0,00	0,00	0,00	0,00	0,00
RECEITA PATRIMONIAL	4.356.417,71	4.356.417,71	3.435.045,78	78,85	9.586.878,07	220,06	(5.230.460,36)
EXPLORAÇÃO DO PATRIMÔNIO IMOBILIÁRIO DO	0,00	0,00	0,00	0,00	0,00	0,00	0,00
VALORES MOBILIÁRIOS	4.356.417,71	4.356.417,71	3.435.045,78	78,85	9.586.878,07	220,06	(5.230.460,36)
DELEGAÇÃO DE SERVIÇOS PÚBLICOS MEDIANTE	0,00	0,00	0,00	0,00	0,00	0,00	0,00
EXPLORAÇÃO DE RECURSOS NATURAIS	0,00	0,00	0,00	0,00	0,00	0,00	0,00
EXPLORAÇÃO DO PATRIMÔNIO INTANGÍVEL	0,00	0,00	0,00	0,00	0,00	0,00	0,00
CESSÃO DE DIREITOS	0,00	0,00	0,00	0,00	0,00	0,00	0,00
DEMAIS RECEITAS PATRIMONIAIS	0,00	0,00	0,00	0,00	0,00	0,00	0,00
RECEITA AGROPECUÁRIA	0,00	0,00	0,00	0,00	0,00	0,00	0,00
RECEITA AGROPECUÁRIA	0,00	0,00	0,00	0,00	0,00	0,00	0,00
RECEITA INDUSTRIAL	0,00	0,00	0,00	0,00	0,00	0,00	0,00
RECEITA INDUSTRIAL	0,00	0,00	0,00	0,00	0,00	0,00	0,00
RECEITA DE SERVIÇOS	620.000,00	620.000,00	0,00	0,00	0,00	0,00	620.000,00
SERVIÇOS ADMINISTRATIVOS E COMERCIAIS	620.000,00	620.000,00	0,00	0,00	0,00	0,00	620.000,00
SERVIÇOS E ATIVIDADES REFERENTES À	0,00	0,00	0,00	0,00	0,00	0,00	0,00
SERVIÇOS E ATIVIDADES REFERENTES À SAÚDE	0,00	0,00	0,00	0,00	0,00	0,00	0,00
SERVIÇOS E ATIVIDADES FINANCEIRAS	0,00	0,00	0,00	0,00	0,00	0,00	0,00
OUTROS SERVIÇOS	0,00	0,00	0,00	0,00	0,00	0,00	0,00
TRANSFERÊNCIAS CORRENTES	0,00	0,00	0,00	0,00	0,00	0,00	0,00
TRANSFERÊNCIAS DA UNIÃO E DE SUAS	0,00	0,00	0,00	0,00	0,00	0,00	0,00
TRANSFERÊNCIAS DOS ESTADOS E DO DISTRITO	0,00	0,00	0,00	0,00	0,00	0,00	0,00
TRANSFERÊNCIAS DOS MUNICÍPIOS E DE SUAS	0,00	0,00	0,00	0,00	0,00	0,00	0,00
TRANSFERÊNCIAS DE INSTITUIÇÕES PRIVADAS	0,00	0,00	0,00	0,00	0,00	0,00	0,00
TRANSFERÊNCIAS DE OUTRAS INSTITUIÇÕES	0,00	0,00	0,00	0,00	0,00	0,00	0,00
TRANSFERÊNCIAS DO EXTERIOR	0,00	0,00	0,00	0,00	0,00	0,00	0,00
DEMAIS TRANSFERÊNCIAS CORRENTES	0,00	0,00	0,00	0,00	0,00	0,00	0,00
OUTRAS RECEITAS CORRENTES	360.000,00	360.000,00	76.445,98	21,23	224.780,37	62,44	135.219,63
MULTAS ADMINISTRATIVAS, CONTRATUAIS E	0,00	0,00	0,00	0,00	0,00	0,00	0,00
INDENIZAÇÕES, RESTITUIÇÕES E	0,00	0,00	0,00	0,00	0,00	0,00	0,00
BENS, DIREITOS E VALORES INCORPORADOS AO	0,00	0,00	0,00	0,00	0,00	0,00	0,00
MULTAS E JUROS DE MORA DAS RECEITAS DE	0,00	0,00	0,00	0,00	0,00	0,00	0,00
DEMAIS RECEITAS CORRENTES	360.000,00	360.000,00	76.445,98	21,23	224.780,37	62,44	135.219,63
RECEITAS DE CAPITAL	350.618,32	350.618,32	0,00	0,00	0,00	0,00	350.618,32
OPERAÇÕES DE CRÉDITO	0,00	0,00	0,00	0,00	0,00	0,00	0,00
OPERAÇÕES DE CRÉDITO - MERCADO INTERNO	0,00	0,00	0,00	0,00	0,00	0,00	0,00
OPERAÇÕES DE CRÉDITO - MERCADO EXTERNO	0,00	0,00	0,00	0,00	0,00	0,00	0,00
ALIENAÇÃO DE BENS	350.618,32	350.618,32	0,00	0,00	0,00	0,00	350.618,32
ALIENAÇÃO DE BENS MÓVEIS	0,00	0,00	0,00	0,00	0,00	0,00	0,00
ALIENAÇÃO DE BENS IMÓVEIS	350.618,32	350.618,32	0,00	0,00	0,00	0,00	350.618,32
ALIENAÇÃO DE BENS INTANGÍVEIS	0,00	0,00	0,00	0,00	0,00	0,00	0,00
AMORTIZAÇÃO DE EMPRÉSTIMOS	0,00	0,00	0,00	0,00	0,00	0,00	0,00
AMORTIZAÇÃO DE EMPRÉSTIMOS	0,00	0,00	0,00	0,00	0,00	0,00	0,00
TRANSFERÊNCIAS DE CAPITAL	0,00	0,00	0,00	0,00	0,00	0,00	0,00
TRANSFERÊNCIAS DA UNIÃO E DE SUAS	0,00	0,00	0,00	0,00	0,00	0,00	0,00
TRANSFERÊNCIAS DOS ESTADOS E DO DISTRITO	0,00	0,00	0,00	0,00	0,00	0,00	0,00
TRANSFERÊNCIAS DOS MUNICÍPIOS E DE SUAS	0,00	0,00	0,00	0,00	0,00	0,00	0,00
TRANSFERÊNCIAS DE INSTITUIÇÕES PRIVADAS	0,00	0,00	0,00	0,00	0,00	0,00	0,00
TRANSFERÊNCIAS DE OUTRAS INSTITUIÇÕES	0,00	0,00	0,00	0,00	0,00	0,00	0,00

Ano X – Edição nº 2028 - Tibagi, 25 de julho de 2023.

 Prefeitura de Tibagi | Praça Edmundo Mercer nº 34 | 42 3916 2200 | www.tibagi.pr.gov.br




INSTITUTO DE PREVIDÊNCIA DOS SERVIDORES PÚBLICOS DE TIBAGI
RELATÓRIO RESUMIDO DA EXECUÇÃO ORÇAMENTARIA
BALANÇO ORÇAMENTÁRIO - RECEITAS
ORÇAMENTO FISCAL E DA SEGURIDADE SOCIAL
MAIO A JUNHO DE 2023

RREO - Anexo 1 (LRF, Art. 52, inciso I, alíneas "a" e "b" do inciso II e §1º)

Página: 2 / 2

RECEITAS	Previsão Inicial	Previsão atualizada(a)	Receitas realizadas				Saldo a realizar (a - c)
			No bimestre (b)	% (b/a)	Até o bimestre (c)	% (c/a)	
TRANSFERÊNCIAS DO EXTERIOR	0,00	0,00	0,00	0,00	0,00	0,00	0,00
DEMAIS TRANSFERÊNCIAS DE CAPITAL	0,00	0,00	0,00	0,00	0,00	0,00	0,00
OUTRAS RECEITAS DE CAPITAL	0,00	0,00	0,00	0,00	0,00	0,00	0,00
INTEGRALIZAÇÃO DE CAPITAL SOCIAL	0,00	0,00	0,00	0,00	0,00	0,00	0,00
RESGATE DE TÍTULOS DO TESOURO	0,00	0,00	0,00	0,00	0,00	0,00	0,00
DEMAIS RECEITAS DE CAPITAL	0,00	0,00	0,00	0,00	0,00	0,00	0,00
RECEITAS INTRA-ORÇAMENTÁRIAS (II)	12.312.963,97	12.312.963,97	2.036.195,79	16,54	5.617.486,90	45,62	6.695.477,07
SUBTOTAL DAS RECEITAS (III)=(I+II)	23.560.000,00	23.560.000,00	6.424.605,28	27,27	17.593.735,97	74,68	5.966.264,03
OPERAÇÕES DE CRÉDITO - REFINANCIAMENTO (IV)	0,00	0,00	0,00	0,00	0,00	0,00	0,00
OPERAÇÕES DE CRÉDITO INTERNAS	0,00	0,00	0,00	0,00	0,00	0,00	0,00
MOBILIÁRIA	0,00	0,00	0,00	0,00	0,00	0,00	0,00
CONTRATUAL	0,00	0,00	0,00	0,00	0,00	0,00	0,00
OPERAÇÕES DE CRÉDITO EXTERNAS	0,00	0,00	0,00	0,00	0,00	0,00	0,00
MOBILIÁRIA	0,00	0,00	0,00	0,00	0,00	0,00	0,00
CONTRATUAL	0,00	0,00	0,00	0,00	0,00	0,00	0,00
TOTAL DAS RECEITAS (V) = (III + IV)	23.560.000,00	23.560.000,00	6.424.605,28	27,27	17.593.735,97	74,68	5.966.264,03
DÉFICIT (VI)	0,00	0,00	0,00	0,00	0,00	0,00	0,00
TOTAL COM DEFICIT (VII) = (V + VI)	23.560.000,00	23.560.000,00	6.424.605,28	27,27	17.593.735,97	74,68	5.966.264,03
SALDO DE EXERCÍCIOS ANTERIORES	0,00	0,00	0,00	0,00	0,00	0,00	0,00
RECURSOS ARRECADADOS EM EXERCÍCIOS	0,00	0,00	0,00	0,00	0,00	0,00	0,00
SUPERÁVIT FINANCEIRO	0,00	0,00	0,00	0,00	0,00	0,00	0,00

Conjunto de informações em tempo real, atualizados até 25/07/2023 14:21



INSTITUTO DE PREVIDÊNCIA DOS SERVIDORES PÚBLICOS DE TIBAGI
RELATÓRIO RESUMIDO DA EXECUÇÃO ORÇAMENTÁRIA
BALANÇO ORÇAMENTÁRIO - RECEITAS INTRA-ORÇAMENTÁRIAS
ORÇAMENTO FISCAL E DA SEGURIDADE SOCIAL
MAIO A JUNHO DE 2023

RREO - Anexo 1 (LRF, Art. 52, inciso I, alíneas "a" e "b" do inciso II e §1º)

Página: 1 / 1

RECEITAS INTRA-ORÇAMENTÁRIAS	Previsão Inicial	Previsão atualizada(a)	Receitas realizadas				Saldo a realizar (a - c)
			No bimestre (b)	% (b/a)	Até o bimestre (c)	% (c/a)	
RECEITAS CORRENTES INTRAORÇAMENTÁRIAS	12.312.963,97	12.312.963,97	2.036.195,79	16,54	5.617.486,90	45,62	6.695.477,07
RECEITAS DE CONTRIBUIÇÕES	5.500.000,00	5.500.000,00	900.701,79	16,38	2.280.330,26	41,46	3.219.669,74
CONTRIBUIÇÕES SOCIAIS	5.500.000,00	5.500.000,00	900.701,79	16,38	2.280.330,26	41,46	3.219.669,74
OUTRAS RECEITAS CORRENTES	6.812.963,97	6.812.963,97	1.135.494,00	16,67	3.337.156,64	48,98	3.475.807,33
DEMAIS RECEITAS CORRENTES	6.812.963,97	6.812.963,97	1.135.494,00	16,67	3.337.156,64	48,98	3.475.807,33
SUBTOTAL DAS RECEITAS (III)=(I+II)	12.312.963,97	12.312.963,97	2.036.195,79	16,54	5.617.486,90	45,62	6.695.477,07
DÉFICIT (IV)	0,00	0,00	0,00		0,00		0,00
TOTAL(V) = (III + IV)	12.312.963,97	12.312.963,97	2.036.195,79	16,54	5.617.486,90	45,62	6.695.477,07

Conjunto de informações em tempo real, atualizados até 25/07/2023 14:22



INSTITUTO DE PREVIDÊNCIA DOS SERVIDORES PÚBLICOS DE TIBAGI
RELATÓRIO RESUMIDO DA EXECUÇÃO ORÇAMENTÁRIA
DEMONSTRATIVO DAS RECEITAS E DESPESAS PREVIDENCIÁRIAS
ORÇAMENTO FISCAL E DA SEGURIDADE SOCIAL
JANEIRO A JUNHO DE 2023

RREO - Anexo 4 (LRF, Art. 53, inciso II)

Página: 1 / 3


FUNDO EM CAPITALIZAÇÃO (PLANO PREVIDENCIÁRIO)		
RECEITAS PREVIDENCIÁRIAS - RPPS (FUNDO EM CAPITALIZAÇÃO)	PREVISÃO ATUALIZADA	RECEITAS REALIZADAS Até o Bimestre (b)
RECEITAS CORRENTES (I)	23.209.381,68	17.593.735,97
Recosta de Contribuições dos Segurados	5.560.000,00	2.164.590,63
Civil	5.560.000,00	2.164.590,63
Ativo	5.500.000,00	2.135.566,37
Inativo	55.000,00	26.820,02
Pensionista	5.000,00	2.204,24
Militar	0,00	0,00
Ativo	0,00	0,00
Inativo	0,00	0,00
Pensionista	0,00	0,00
Recosta de Contribuições Patronais	5.500.000,00	2.280.330,26
Civil	5.500.000,00	2.280.330,26
Ativo	5.500.000,00	2.280.330,26
Inativo	0,00	0,00
Pensionista	0,00	0,00
Militar	0,00	0,00
Ativo	0,00	0,00
Inativo	0,00	0,00
Pensionista	0,00	0,00
Recosta Patrimonial	4.356.417,71	9.586.878,07
Recostas Imobiliárias	0,00	0,00
Recostas de Valores Mobiliários	4.356.417,71	9.586.878,07
Outras Recostas Patrimoniais	0,00	0,00
Recosta de Serviços	620.000,00	0,00
Outras Recostas Correntes	7.172.963,97	3.561.937,01
Compensação Financeira entre os regimes	360.000,00	224.780,37
Recosta de Aportes Periódicos para Amortização de Déficit Atuarial do RPPS (III)*	6.812.963,97	3.337.156,64
Demais Recostas Correntes	0,00	0,00
RECEITAS DE CAPITAL (II)	350.618,32	0,00
Alienação de Bens, Direitos e Ativos	350.618,32	0,00
Amortização de Empréstimos	0,00	0,00
Outras Recostas de Capital	0,00	0,00
TOTAL DAS RECEITAS DO FUNDO EM CAPITALIZAÇÃO - (IV) = (I + II - III)	16.747.036,03	14.256.579,33

DESPESAS PREVIDENCIÁRIAS - RPPS (FUNDO EM CAPITALIZAÇÃO)	DOTAÇÃO ATUALIZADA	DESPESAS EMPENHADAS	DESPESAS LIQUIDADAS	DESPESAS PAGAS
		Até o Bimestre	Até o Bimestre	Até o Bimestre
Benefícios - Civil	21.081.800,20	6.273.982,03	6.273.982,03	6.273.982,03
Aposentadorias	16.019.500,00	5.214.856,58	5.214.856,58	5.214.856,58
Pensões	5.062.300,20	1.059.125,45	1.059.125,45	1.059.125,45
Benefícios - Militar	0,00	0,00	0,00	0,00
Reformas	0,00	0,00	0,00	0,00
Pensões	0,00	0,00	0,00	0,00
Outras Despesas Previdenciárias	601.200,00	230.509,23	230.509,23	230.509,23
Compensação Financeira entre os regimes	0,00	0,00	0,00	0,00
Demais Despesas Previdenciárias	601.200,00	230.509,23	230.509,23	230.509,23
TOTAL DAS DESPESAS DO FUNDO EM CAPITALIZAÇÃO (V)	21.683.000,20	6.504.491,26	6.504.491,26	6.504.491,26
RESULTADO PREVIDENCIÁRIO - FUNDO EM CAPITALIZAÇÃO (VI) = (IV - V)*	(4.935.964,17)	7.752.088,07	7.752.088,07	(6.504.491,26)

RECURSOS RPPS ARRECADADOS EM EXERCÍCIOS ANTERIORES	PREVISÃO ORÇAMENTÁRIA
VALOR	0,00

RESERVA ORÇAMENTÁRIA DO RPPS	PREVISÃO ORÇAMENTÁRIA
VALOR	471.704,55

APORTES DE RECURSOS PARA O FUNDO EM CAPITALIZAÇÃO DO RPPS	APORTES REALIZADOS
Plano de Amortização - Contribuição Patronal Suplementar	0,00
Plano de Amortização - Aporte Periódico de Valores Predefinidos	0,00
Outros Aportes para o RPPS	0,00
Recursos para Cobertura de Déficit Financeiro	0,00



INSTITUTO DE PREVIDÊNCIA DOS SERVIDORES PÚBLICOS DE TIBAGI
RELATÓRIO RESUMIDO DA EXECUÇÃO ORÇAMENTÁRIA
DEMONSTRATIVO DAS RECEITAS E DESPESAS PREVIDENCIÁRIAS
ORÇAMENTO FISCAL E DA SEGURIDADE SOCIAL
JANEIRO A JUNHO DE 2023

RREO - Anexo 4 (LRF, Art. 53, inciso II)


Página: 2 / 3

BENS E DIREITOS DO RPPS (FUNDO EM CAPITALIZAÇÃO)	SALDO ATUAL
Caixa e Equivalentes de Caixa	93.179,97
Investimentos e Aplicações	133.257.150,47
Outros Bens e Direitos	4.466.931,53

FUNDO EM REPARTIÇÃO (PLANO FINANCEIRO)		
RECEITAS PREVIDENCIÁRIAS - RPPS (FUNDO EM REPARTIÇÃO)	PREVISÃO ATUALIZADA	RECEITAS REALIZADAS Até o Bimestre (b)
RECEITAS CORRENTES (VII)	0,00	0,00
Receita de Contribuições dos Segurados	0,00	0,00
Civil	0,00	0,00
Ativo	0,00	0,00
Inativo	0,00	0,00
Pensionista	0,00	0,00
Militar	0,00	0,00
Ativo	0,00	0,00
Inativo	0,00	0,00
Pensionista	0,00	0,00
Receita de Contribuições Patronais	0,00	0,00
Civil	0,00	0,00
Ativo	0,00	0,00
Inativo	0,00	0,00
Pensionista	0,00	0,00
Militar	0,00	0,00
Ativo	0,00	0,00
Inativo	0,00	0,00
Pensionista	0,00	0,00
Receita Patrimonial	0,00	0,00
Receitas Imobiliárias	0,00	0,00
Receitas de Valores Mobiliários	0,00	0,00
Outras Receitas Patrimoniais	0,00	0,00
Receita de Serviços	0,00	0,00
Outras Receitas Correntes	0,00	0,00
Compensação Financeira entre os regimes	0,00	0,00
Demais Receitas Correntes	0,00	0,00
RECEITAS DE CAPITAL (VIII)	0,00	0,00
Alienação de Bens, Direitos e Ativos	0,00	0,00
Amortização de Empréstimos	0,00	0,00
Outras Receitas de Capital	0,00	0,00
TOTAL DAS RECEITAS DO FUNDO EM REPARTIÇÃO (IX) = (VII + VIII)	0,00	0,00

DESPESAS PREVIDENCIÁRIAS - RPPS (FUNDO EM REPARTIÇÃO)	DOTAÇÃO ATUALIZADA	DESPESAS EMPENHADAS	DESPESAS LIQUIDADAS	DESPESAS PAGAS
		Até o Bimestre	Até o Bimestre	Até o Bimestre
Benefícios - Civil	0,00	0,00	0,00	0,00
Aposentadorias	0,00	0,00	0,00	0,00
Pensões	0,00	0,00	0,00	0,00
Benefícios - Militar	0,00	0,00	0,00	0,00
Reformas	0,00	0,00	0,00	0,00
Pensões	0,00	0,00	0,00	0,00
Outras Despesas Previdenciárias	0,00	0,00	0,00	0,00
Compensação Financeira entre os regimes	0,00	0,00	0,00	0,00
Demais Despesas Previdenciárias	0,00	0,00	0,00	0,00
TOTAL DAS DESPESAS DO FUNDO EM REPARTIÇÃO (X)	0,00	0,00	0,00	0,00
RESULTADO PREVIDENCIÁRIO - FUNDO EM REPARTIÇÃO (XI) = (IX - X)	0,00	0,00	0,00	0,00

APORTES DE RECURSOS PARA O FUNDO EM REPARTIÇÃO DO RPPS	APORTES REALIZADOS
Recursos para Cobertura de Insuficiências Financeiras	0,00
Recursos para Formação de Reserva	0,00

	INSTITUTO DE PREVIDÊNCIA DOS SERVIDORES PÚBLICOS DE TIBAGI RELATÓRIO RESUMIDO DA EXECUÇÃO ORÇAMENTÁRIA DEMONSTRATIVO DAS RECEITAS E DESPESAS PREVIDENCIÁRIAS ORÇAMENTO FISCAL E DA SEGURIDADE SOCIAL JANEIRO A JUNHO DE 2023
---	---

RREO - Anexo 4 (LRF, Art. 53, inciso II)

Página: 3 / 3

BENS E DIREITOS DO RPPS (FUNDO EM REPARTIÇÃO)	SALDO ATUAL
Caixa e Equivalentes de Caixa	0,00
Investimentos e Aplicações	0,00
Outros Bens e Direitos	0,00

ADMINISTRAÇÃO DO REGIME PRÓPRIO DE PREVIDÊNCIA DOS SERVIDORES - RPPS		
RECEITAS DA ADMINISTRAÇÃO - RPPS	PREVISÃO ATUALIZADA	RECEITAS REALIZADAS Até o Bimestre (b)
RECEITAS CORRENTES	0,00	0,00
TOTAL DAS RECEITAS DA ADMINISTRAÇÃO RPPS - (XII)	0,00	0,00

DESPESAS DA ADMINISTRAÇÃO - RPPS	DOTAÇÃO ATUALIZADA	DESPESAS EMPENHADAS Até o Bimestre	DESPESAS LIQUIDADAS Até o Bimestre	DESPESAS PAGAS Até o Bimestre
DESPESAS CORRENTES (XIII)	0,00	0,00	0,00	0,00
DESPESAS DE CAPITAL (XIV)	0,00	0,00	0,00	0,00
TOTAL DAS DESPESAS DA ADMINISTRAÇÃO RPPS (XV) = (XIII + XIV)	0,00	0,00	0,00	0,00
RESULTADO DA ADMINISTRAÇÃO RPPS (XVI) = (XII - XV)	0,00	0,00	0,00	0,00

BENS E DIREITOS - ADMINISTRAÇÃO DO RPPS	SALDO ATUAL
Caixa e Equivalentes de Caixa	0,00
Investimentos e Aplicações	3.938.772,88
Outros Bens e Direitos	0,00

BENEFÍCIOS PREVIDENCIÁRIOS MANTIDOS PELO TESOUREIRO		
RECEITAS PREVIDENCIÁRIAS (BENEFÍCIOS MANTIDOS PELO TESOUREIRO)	PREVISÃO ATUALIZADA	RECEITAS REALIZADAS Até o Bimestre
Contribuições dos Servidores	11.060.000,00	4.444.920,89
Demais Receitas Previdenciárias	0,00	0,00
TOTAL DAS RECEITAS (BENEFÍCIOS MANTIDOS PELO TESOUREIRO) (XVII)	11.060.000,00	4.444.920,89

DESPESAS PREVIDENCIÁRIAS (BENEFÍCIOS MANTIDOS PELO TESOUREIRO)	DOTAÇÃO ATUALIZADA	DESPESAS EMPENHADAS Até o Bimestre	DESPESAS LIQUIDADAS Até o Bimestre	DESPESAS PAGAS Até o Bimestre
Aposentadorias	0,00	0,00	0,00	0,00
Pensões	0,00	0,00	0,00	0,00
Outras Despesas Previdenciárias	0,00	0,00	0,00	0,00
TOTAL DAS DESPESAS (BENEFÍCIOS MANTIDOS PELO TESOUREIRO) (XVIII)	0,00	0,00	0,00	0,00
RESULTADO DOS BENEFÍCIOS MANTIDOS PELO TESOUREIRO (XIX) = (XVII - XVIII)²	0,00	0,00	0,00	0,00

Conjunto de informações em tempo real, atualizados até 25/07/2023 14:27



INSTITUTO DE PREVIDÊNCIA DOS SERVIDORES PÚBLICOS DE TIBAGI
RELATÓRIO RESUMIDO DA EXECUÇÃO ORÇAMENTÁRIA
DEMONSTRATIVO DA EXECUÇÃO DAS DESPESAS POR FUNÇÃO E SUBFUNÇÃO
ORÇAMENTO FISCAL E DA SEGURIDADE SOCIAL
MAIO A JUNHO DE 2023

Página: 1 / 1

RREO - Anexo 2 (LRF, Art. 52, inciso II, alínea "c")

FUNÇÃO / SUBFUNÇÃO	DOTAÇÃO INICIAL	DOTAÇÃO ATUALIZADA (a)	DESPESAS EMPENHADAS			SALDO (c) = (a-b)	DESPESAS LIQUIDADAS			SALDO (e) = (a-d)
			No bimestre	Até o bimestre (b)	% (b/total b)		No bimestre	Até o bimestre (d)	% (d/total d)	
DESPESAS (EXCETO INTRA-ORÇAMENTÁRIAS) (I)	23.465.000,00	23.465.000,00	2.223.262,30	6.555.210,89	99,59	16.909.789,11	2.221.182,86	6.515.607,51	99,59	16.949.392,49
ADMINISTRAÇÃO	1.496.215,41	1.496.215,41	88.767,56	281.228,86	4,27	1.214.986,55	86.688,12	241.625,48	3,69	1.254.589,93
ADMINISTRAÇÃO GERAL	40.000,00	40.000,00	0,00	0,00	0,00	40.000,00	0,00	0,00	0,00	40.000,00
FORMAÇÃO DE RECURSOS HUMANOS	13.000,00	13.000,00	0,00	2.040,72	0,03	10.959,28	0,00	2.040,72	0,03	10.959,28
PREVIDÊNCIA DO REGIME ESTATUTÁRIO	891.916,35	891.916,35	88.767,56	279.188,14	4,24	612.728,21	86.688,12	239.584,76	3,66	652.331,59
INFRA-ESTRUTURA URBANA	551.299,06	551.299,06	0,00	0,00	0,00	551.299,06	0,00	0,00	0,00	551.299,06
PREVIDÊNCIA SOCIAL	21.087.300,20	21.087.300,20	2.134.494,74	6.273.982,03	95,32	14.813.318,17	2.134.494,74	6.273.982,03	95,89	14.813.318,17
ADMINISTRAÇÃO FINANCEIRA	25.000,00	25.000,00	0,00	0,00	0,00	25.000,00	0,00	0,00	0,00	25.000,00
PREVIDÊNCIA DO REGIME ESTATUTÁRIO	21.062.300,20	21.062.300,20	2.134.494,74	6.273.982,03	95,32	14.788.318,17	2.134.494,74	6.273.982,03	95,89	14.788.318,17
ENCARGOS ESPECIAIS	405.000,00	405.000,00	0,00	0,00	0,00	405.000,00	0,00	0,00	0,00	405.000,00
OUTROS ENCARGOS ESPECIAIS	405.000,00	405.000,00	0,00	0,00	0,00	405.000,00	0,00	0,00	0,00	405.000,00
RESERVA DE CONTINGÊNCIA	476.484,39	476.484,39	0,00	0,00	0,00	476.484,39	0,00	0,00	0,00	476.484,39
RESERVA DO RPPS	471.704,55	471.704,55	0,00	0,00	0,00	471.704,55	0,00	0,00	0,00	471.704,55
RESERVA DE CONTINGÊNCIA	4.779,84	4.779,84	0,00	0,00	0,00	4.779,84	0,00	0,00	0,00	4.779,84
DESPESAS (INTRA-ORÇAMENTÁRIAS) (II)	95.000,00	95.000,00	9.229,68	27.045,10	0,41	67.954,90	9.229,68	27.045,10	0,41	67.954,90
TOTAL III = (I + II)	23.560.000,00	23.560.000,00	2.232.491,98	6.582.255,99	100,00	16.977.744,01	2.230.412,54	6.542.652,61	100,00	17.017.347,39

Conjunto de informações em tempo real, atualizados até 25/07/2023 14:24




INSTITUTO DE PREVIDÊNCIA DOS SERVIDORES PÚBLICOS DE TIBAGI
RELATÓRIO RESUMIDO DA EXECUÇÃO ORÇAMENTÁRIA
DEMONSTRATIVO DA EXECUÇÃO DAS DESPESAS POR FUNÇÃO E SUBFUNÇÃO INTRA-ORÇAMENTÁRIAS
ORÇAMENTO FISCAL E DA SEGURIDADE SOCIAL
MAIO A JUNHO DE 2023

Página: 1 / 1

RRRO - Anexo 2 (LRF, Art. 52, inciso II, alínea "c")

FUNÇÃO / SUBFUNÇÃO	DOTAÇÃO INICIAL	DOTAÇÃO ATUALIZADA (a)	DESPESAS EMPENHADAS			SALDO (c) = (a-b)	DESPESAS LIQUIDADAS			SALDO (e) = (a-d)
			No bimestre	Até o bimestre (b)	% (b/total b)		No bimestre	Até o bimestre (d)	% (d/total d)	
DESPESAS (INTRA-ORÇAMENTÁRIAS) (II)	95.000,00	95.000,00	9.229,68	27.045,10	0,41	67.954,90	9.229,68	27.045,10	0,41	67.954,90
ADMINISTRAÇÃO	70.000,00	70.000,00	9.229,68	27.045,10	0,41	42.954,90	9.229,68	27.045,10	0,41	42.954,90
PREVIDÊNCIA DO REGIME ESTATUTÁRIO	70.000,00	70.000,00	9.229,68	27.045,10	0,41	42.954,90	9.229,68	27.045,10	0,41	42.954,90
PREVIDÊNCIA SOCIAL	25.000,00	25.000,00	0,00	0,00	0,00	25.000,00	0,00	0,00	0,00	25.000,00
ADMINISTRAÇÃO FINANCEIRA	25.000,00	25.000,00	0,00	0,00	0,00	25.000,00	0,00	0,00	0,00	25.000,00
TOTAL (I) =	95.000,00	95.000,00	9.229,68	27.045,10	100,00	67.954,90	9.229,68	27.045,10	100,00	67.954,90


Conjunto de informações em tempo real, atualizados até 25/07/2023 14:24

	INSTITUTO DE PREVIDÊNCIA DOS SERVIDORES PÚBLICOS DE TIBAGI RELATÓRIO RESUMIDO DA EXECUÇÃO ORÇAMENTÁRIA DEMONSTRATIVO DAS RECEITAS DE OPERAÇÕES DE CRÉDITO E DESPESAS DE CAPITAL ORÇAMENTO FISCAL E DA SEGURIDADE SOCIAL JANEIRO A JUNHO DE 2023	Página: 1 / 1
---	--	----------------------

RREO – ANEXO 9 (LRF, art.53, § 1º, inciso I)

RECEITAS	PREVISÃO ATUALIZADA (a)	RECEITAS REALIZADAS Até o Bimestre (b)	SALDO NÃO REALIZADO (c) = (a-b)
RECEITAS DE OPERAÇÕES DE CRÉDITO(I)	0,00	0,00	0,00

DESPESAS	DOTAÇÃO ATUALIZADA (d)	DESPESAS EMPENHADAS (e)	SALDO NÃO EXECUTADO (f)=(d-e)
DESPESAS DE CAPITAL	596.299,06	12.788,29	583.510,77
Investimentos	596.299,06	12.788,29	583.510,77
Inversões Financeiras	0,00	0,00	0,00
Amortização da Dívida	0,00	0,00	0,00
(-) Incentivos Fiscais a Contribuinte	0,00	0,00	0,00
(-) Incentivos Fiscais a Contribuinte por Instituições Financeiras	0,00	0,00	0,00
DESPESA DE CAPITAL LÍQUIDA (II)	596.299,06	12.788,29	583.510,77
RESULTADO PARA APURAÇÃO DA REGRA DE OURO (III) = (II - I)	596.299,06	12.788,29	583.510,77




INSTITUTO DE PREVIDÊNCIA DOS SERVIDORES PÚBLICOS DE TIBAGI
RELATÓRIO RESUMIDO DA EXECUÇÃO ORÇAMENTÁRIA
DEMONSTRATIVO DOS RESTOS A PAGAR POR PODER E ORGÃO
ORÇAMENTO FISCAL E DA SEGURIDADE SOCIAL
MAIO A JUNHO DE 2023

Página: 1 / 1

RREO - ANEXO 7 (LRF, art. 53, inciso V)

PODER / ORGÃO	RESTOS A PAGAR PROCESSADOS					RESTOS A PAGAR NÃO PROCESSADOS					Saldo Total	
	Inscritos		Pagos (c)	Cancelados (d)	Saldo e = (a + b) - (c + d)	Inscritos		Liquidados (h)	Pagos (i)	Cancelados (j)		Saldo k = (f + g) - (i + j)
	Em Exercícios Anteriores (a)	Em 31 de dezembro de 2022 (b)				Em Exercícios Anteriores (f)	Em 31 de dezembro de 2022 (g)					
RESTOS A PAGAR (EXCETO INTRAORÇAMENTÁRIOS) (I)	0,00	1.580,24	0,00	1.580,24	0,00	0,00	15.436,78	0,00	0,00	15.436,78	0,00	0,00
EXECUTIVO												
Instituto de Previdência dos Servidores Públicos	0,00	1.580,24	0,00	1.580,24	0,00	0,00	15.436,78	0,00	0,00	15.436,78	0,00	0,00
INSTITUTO DE PREVIDENCIA MUNICIPAL - TIBAGI PREV	0,00	1.580,24	0,00	1.580,24	0,00	0,00	15.436,78	0,00	0,00	15.436,78	0,00	0,00
RESTOS A PAGAR (INTRA-ORÇAMENTÁRIOS) (II)	0,00	0,00	0,00	0,00	0,00	0,00	0,00	0,00	0,00	0,00	0,00	0,00
TOTAL (III) = (I + II)	0,00	1.580,24	0,00	1.580,24	0,00	0,00	15.436,78	0,00	0,00	15.436,78	0,00	0,00

Conjunto de informações em tempo real, atualizados até 25/07/2023 14:31




INSTITUTO DE PREVIDÊNCIA DOS SERVIDORES PÚBLICOS DE TIBAGI
RELATÓRIO RESUMIDO DA EXECUÇÃO ORÇAMENTÁRIA
DEMONSTRATIVO DOS RESULTADOS PRIMÁRIO E NOMINAL
ORÇAMENTO FISCAL E DA SEGURIDADE SOCIAL
JANEIRO A JUNHO DE 2023

RREO - ANEXO 6 (LRF, art 53, inciso III)

Página: 1 / 2

ACIMA DA LINHA		
RECEITAS PRIMÁRIAS	PREVISÃO ATUALIZADA	Até Junho / 2023
		RECEITAS REALIZADAS (a)
RECEITAS CORRENTES (I)	10.896.417,71	11.976.249,07
Impostos, Taxas e Contribuições de Melhoria	0,00	0,00
IPTU	0,00	0,00
ISS	0,00	0,00
ITBI	0,00	0,00
IRRF	0,00	0,00
Outros Impostos, Taxas e Contribuições de Melhoria	0,00	0,00
Contribuições	5.560.000,00	2.164.590,63
Receita patrimonial	4.356.417,71	9.586.878,07
Aplicações Financeiras (II)	4.356.417,71	9.586.878,07
Outras Receitas Patrimoniais	0,00	0,00
Transferências correntes	0,00	0,00
Cota-Parte do FPM	0,00	0,00
Cota-Parte do ICMS	0,00	0,00
Cota-Parte do IPVA	0,00	0,00
Cota-Parte do ITR	0,00	0,00
Transferências da LC 87/1996	0,00	0,00
Transferências da LC 61/1989	0,00	0,00
Transferências do FUNDEB	0,00	0,00
Outras transferências correntes	0,00	0,00
Demais receitas correntes	980.000,00	224.780,37
Outras Receitas Financeiras (III)	0,00	0,00
Receitas Correntes Restantes	980.000,00	224.780,37
RECEITAS PRIMÁRIAS CORRENTES (IV) = (I - II - III)	6.540.000,00	2.389.371,00
RECEITAS DE CAPITAL (V)	350.618,32	0,00
Operações de Crédito (VI)	0,00	0,00
Amortização de Empréstimos (VII)	0,00	0,00
Alienação de Bens	350.618,32	0,00
Receitas de Alienação de Investimentos Temporários (VIII)	0,00	0,00
Receitas de Alienação de Investimentos Permanentes (IX)	0,00	0,00
Outras Alienações de Bens	350.618,32	0,00
Transferências de Capital	0,00	0,00
Convênios	0,00	0,00
Outras Transferências de Capital	0,00	0,00
Outras Receitas de Capital	0,00	0,00
Outras Receitas de Capital Não Primárias (X)	0,00	0,00
Outras Receitas de Capital Primárias	0,00	0,00
RECEITAS PRIMÁRIAS DE CAPITAL (XI) = (V - VI - VII - IX - X)	350.618,32	0,00
RECEITA PRIMÁRIA TOTAL (XII) = (IV + XI)	6.890.618,32	2.389.371,00

DESPESAS PRIMÁRIAS	DOTAÇÃO ATUALIZADA	Até Junho / 2023					
		DESPESAS EMPENHADAS	DESPESAS LIQUIDADAS	DESPESAS PAGAS (a)	RESTOS A PAGAR PROCESSADOS PAGOS (b)	RESTOS A PAGAR NÃO PROCESSADOS	
						LIQUIDADOS	PAGOS (c)
DESPESAS CORRENTES (XIII)	22.392.216,55	6.542.422,60	6.502.819,22	6.502.803,18	0,00	0,00	0,00
Pessoal e encargos sociais	21.593.500,20	6.477.446,16	6.477.446,16	6.477.446,16	0,00	0,00	0,00
Juros e Encargos da Dívida (XIV)	0,00	0,00	0,00	0,00	0,00	0,00	0,00
Outras despesas correntes	798.716,35	64.976,44	25.373,06	25.357,02	0,00	0,00	0,00
Transferências Constitucionais e Legais	0,00	0,00	0,00	0,00	0,00	0,00	0,00
Demais Despesas Correntes	798.716,35	64.976,44	25.373,06	25.357,02	0,00	0,00	0,00
DESPESAS PRIMÁRIAS CORRENTES (XV) = (XIII - XIV)	22.392.216,55	6.542.422,60	6.502.819,22	6.502.803,18	0,00	0,00	0,00
DESPESAS DE CAPITAL (XVI)	596.299,06	12.788,29	12.788,29	12.788,29	0,00	0,00	0,00
Investimentos	596.299,06	12.788,29	12.788,29	12.788,29	0,00	0,00	0,00
Inversões financeiras	0,00	0,00	0,00	0,00	0,00	0,00	0,00
Concessão de Empréstimos e Financiamentos (XVII)	0,00	0,00	0,00	0,00	0,00	0,00	0,00
Aquisição de Título de Capital já Integralizado (XVIII)	0,00	0,00	0,00	0,00	0,00	0,00	0,00
Aquisição de Título de Crédito (XIX)	0,00	0,00	0,00	0,00	0,00	0,00	0,00
Demais inversões financeiras	0,00	0,00	0,00	0,00	0,00	0,00	0,00
Amortização da Dívida (XX)	0,00	0,00	0,00	0,00	0,00	0,00	0,00
DESPESAS PRIMÁRIAS DE CAPITAL (XXI) = (XVI - XVII - XVIII - XIX - XX)	596.299,06	12.788,29	12.788,29	12.788,29	0,00	0,00	0,00
RESERVA DE CONTINGÊNCIA (XXII)	476.484,39	0,00	0,00	0,00	0,00	0,00	0,00
DESPESA PRIMÁRIA TOTAL (XXIII) = (XV + XXI + XXII)	23.465.000,00	6.555.210,89	6.515.607,51	6.515.591,47	0,00	0,00	0,00
RESULTADO PRIMÁRIO - Acima da Linha (XXIV) = [XIIa - (XXIIIa + XXIIIb + XXIIIc)]					(4.126.220,47)		



INSTITUTO DE PREVIDÊNCIA DOS SERVIDORES PÚBLICOS DE TIBAGI
RELATÓRIO RESUMIDO DA EXECUÇÃO ORÇAMENTÁRIA
DEMONSTRATIVO DOS RESULTADOS PRIMÁRIO E NOMINAL
ORÇAMENTO FISCAL E DA SEGURIDADE SOCIAL
JANEIRO A JUNHO DE 2023

RREO - ANEXO 6 (LRF, art 53, inciso III)

Página: 2 / 2

META FISCAL PARA O RESULTADO PRIMÁRIO	VALOR CORRENTE
Meta fixada no Anexo de Metas Fiscais da LDO para o exercício de referência	0,00

JUROS NOMINAIS	Até Junho / 2023
	VALOR INCORRIDO
Juros, Encargos e Variações Monetárias Ativos (XXV)	9.586.878,07
Juros, Encargos e Variações Monetárias Passivos (XXVI)	0,00

RESULTADO NOMINAL - Acima da Linha (XXVII) = XXIV + (XXV - XXVI)	5.460.657,60
---	---------------------

META FISCAL PARA O RESULTADO NOMINAL	VALOR CORRENTE
Meta fixada no Anexo de Metas Fiscais da LDO para o exercício de referência	0,00

CÁLCULO DO RESULTADO NOMINAL	SALDO	
	Em 31/12/2022 (a)	Até Junho / 2023 (b)
	DÍVIDA CONSOLIDADA (XXVIII)	0,00
DEDUÇÕES (XXIX)	0,00	0,00
Disponibilidade de Caixa	0,00	0,00
Disponibilidade de Caixa Bruta	0,00	0,00
(-) Restos a Pagar Processados (XXX)	0,00	0,00
(-) Depósitos Restituíveis e Valores Vinculados	0,00	0,00
Demais Haveres Financeiros	0,00	0,00
DÍVIDA CONSOLIDADA LÍQUIDA (XXXI) = (XXVIII - XXIX)	0,00	0,00

RESULTADO NOMINAL - Abaixo da Linha (XXXII) = (XXXIa - XXXIb)	0,00
--	-------------

AJUSTE METODOLÓGICO	Até Junho / 2023
VARIAÇÃO SALDO RPP = (XXXIII) = (XXXa - XXXb)	0,00
RECEITA DE ALIENAÇÃO DE INVESTIMENTOS PERMANENTES (IX)	0,00
PASSIVOS RECONHECIDOS NA DC (XXXIV)	0,00
OUTROS AJUSTES (XXXV)	0,00

RESULTADO NOMINAL AJUSTADO - Abaixo da Linha (XXXVIII) = (XXXII - XXXIII - IX + XXXIV + XXXV - XXXVI + XXXVII)	0,00
---	-------------

RESULTADO PRIMÁRIO - Abaixo da Linha (XXXIX) = XXXVIII - (XXV - XXVI)	(9.586.878,07)
--	-----------------------

INFORMAÇÕES ADICIONAIS	PREVISÃO ORÇAMENTÁRIA
SALDO DE EXERCÍCIOS ANTERIORES	0,00
Recursos Arrecadados em Exercícios Anteriores - RPPS	0,00
Superávit Financeiro Utilizado para Abertura e Reabertura de Créditos Adicionais	0,00
RESERVA ORÇAMENTÁRIA DO RPPS	471.704,55

Conjunto de informações em tempo real, atualizados até 25/07/2023 14:29