

# Diário Oficial

Atos do Município de Tibagi – Paraná | Criado pela Lei 2499/2013 | Distribuição Gratuita



**DECRETO N° 1.074.**

O PREFEITO MUNICIPAL DE TIBAGI, Estado do Paraná, no uso de suas atribuições, e considerando o contido no OF CEE/CC 3.250/23, exarado pela Casa Civil, Governo do Estado do Paraná,

**RESOLVE**

**Art. 1º.** **Prorrogar** a cessão do servidor JOÃO SILVA JÚNIOR, portador da cédula de identidade nº 5.298.955-8/PR, ocupante do cargo de Médico, do Quadro de Pessoal Efetivo desta Prefeitura, para exercer a função de Diretor Técnico no Hospital Luiza Borba Carneiro, desta cidade, com ônus para o órgão de origem, mediante ressarcimento, até 31 de dezembro de 2024.

**Art. 2º.** Este decreto entra em vigor na data de sua publicação, com efeitos a partir do dia 1º de janeiro de 2024.

GABINETE DO PREFEITO MUNICIPAL DE TIBAGI, em 23 de novembro de 2023.

**ARTUR RICARDO NOLTE**  
Prefeito Municipal

**PORTARIA N° 3.570/2023**

A SECRETÁRIA MUNICIPAL DE ADMINISTRAÇÃO, no uso de suas atribuições legais, em conformidade com o Decreto nº 626/2022, e em consonância com a Lei Complementar nº 101 de 04 de maio de 2000, e, considerando o Sistema de Informações Municipais SIM/AM – Acompanhamento Mensal e a Lei Municipal 2.767/2019,

**RESOLVE:**


Autorizar o apontamento, empenho e pagamento de 2 (duas) diárias em favor do servidor EVERTON FERNANDO SOARES, matrícula 2777878, CPF nº 984.988.869-53, de acordo com a seguinte viagem:

| <b>SAÍDA/RETORNO</b>    | <b>DESTINO/MOTIVO</b>                                     | <b>VEÍCULO</b>    |
|-------------------------|---|-------------------|
| 26/11/2023              | Curitiba/PR – Treinamento Programa Seguro Desemprego Rede | GOL BBW 7729      |
| 28/11/2023              | SINE PR.  |                   |
| <b>VALOR TOTAL.....</b> |   | <b>R\$ 481,60</b> |

PREFEITURA MUNICIPAL DE TIBAGI, em 22 de novembro de 2023.

**KELLY CRISTINA DA SILVA OLIVEIRA**  
SECRETÁRIA MUNICIPAL DE ADMINISTRAÇÃO

- REPUBLICADO POR TER SAÍDO COM INCORREÇÕES -




**INSTITUTO DE PREVIDÊNCIA DOS SERVIDORES PÚBLICOS DE TIBAGI**  
**RELATÓRIO RESUMIDO DA EXECUÇÃO ORÇAMENTÁRIA**  
**BALANÇO ORÇAMENTÁRIO - DESPESA**  
**ORÇAMENTO FISCAL E DA SEGURIDADE SOCIAL**  
**SETEMBRO A OUTUBRO DE 2023**

Página: 1 / 1

RREO - Anexo 1 (LRF, Art. 52, inciso I, alíneas "a" e "b" do inciso II e §1º)

| DESPESAS  | Dotação inicial (d) | Dotação atualizada (e) | DESPESAS EMPENHADAS |                  | Saldo (g) = (e-f) | DESPESAS LIQUIDADAS |                  | Saldo (i) = (e-h) | Despesa paga até o bimestre (j) |
|---|---------------------|------------------------|---------------------|------------------|-------------------|---------------------|------------------|-------------------|---------------------------------|
|   |                     |                        | No bimestre         | Até bimestre (f) |                   | No bimestre         | Até bimestre (h) |                   |                                 |
| <b>DESPESAS (EXCETO INTRA-ORÇAMENTÁRIAS) (VIII)</b> | 22.993.295,45       | 22.993.295,45          | 2.335.838,48        | 11.152.032,67    | 11.841.262,78     | 2.327.108,40        | 11.110.395,67    | 11.882.899,78     | 11.110.395,67                   |
| <b>DESPESAS CORRENTES</b>                           | 22.392.216,55       | 22.392.216,55          | 2.335.838,48        | 11.139.244,38    | 11.252.972,17     | 2.327.108,40        | 11.097.607,38    | 11.294.609,17     | 11.097.607,38                   |
| PESSOAL E ENCARGOS SOCIAIS                          | 21.593.500,20       | 21.593.500,20          | 2.306.475,88        | 11.043.217,95    | 10.550.282,25     | 2.306.475,88        | 11.043.217,95    | 10.550.282,25     | 11.043.217,95                   |
| JUROS E ENCARGOS DA DÍVIDA                          | 0,00                | 0,00                   | 0,00                | 0,00             | 0,00              | 0,00                | 0,00             | 0,00              | 0,00                            |
| OUTRAS DESPESAS CORRENTES                           | 798.716,35          | 798.716,35             | 29.362,60           | 96.026,43        | 702.689,92        | 20.632,52           | 54.389,43        | 744.326,92        | 54.389,43                       |
| <b>DESPESAS DE CAPITAL</b>                          | 596.299,06          | 596.299,06             | 0,00                | 12.788,29        | 583.510,77        | 0,00                | 12.788,29        | 583.510,77        | 12.788,29                       |
| INVESTIMENTOS                                       | 596.299,06          | 596.299,06             | 0,00                | 12.788,29        | 583.510,77        | 0,00                | 12.788,29        | 583.510,77        | 12.788,29                       |
| INVERSÕES FINANCEIRAS                               | 0,00                | 0,00                   | 0,00                | 0,00             | 0,00              | 0,00                | 0,00             | 0,00              | 0,00                            |
| AMORTIZAÇÃO DA DÍVIDA                               | 0,00                | 0,00                   | 0,00                | 0,00             | 0,00              | 0,00                | 0,00             | 0,00              | 0,00                            |
| <b>RESERVA DE CONTINGÊNCIA</b>                      | 4.779,84            | 4.779,84               | 0,00                | 0,00             | 4.779,84          | 0,00                | 0,00             | 4.779,84          | 0,00                            |
| <b>DESPESAS INTRA-ORÇAMENTÁRIAS (IX)</b>            | 95.000,00           | 95.000,00              | 9.229,68            | 45.504,46        | 49.495,54         | 9.229,68            | 45.504,46        | 49.495,54         | 45.504,46                       |
| <b>SUBTOTAL DAS DESPESAS (X) = (VIII + IX)</b>      | 23.088.295,45       | 23.088.295,45          | 2.345.068,16        | 11.197.537,13    | 11.890.758,32     | 2.336.338,08        | 11.155.900,13    | 11.932.395,32     | 11.155.900,13                   |
| <b>AMORTIZAÇÃO DA DÍVIDA - REFINANCIAMENTO (XI)</b> | 0,00                | 0,00                   | 0,00                | 0,00             | 0,00              | 0,00                | 0,00             | 0,00              | 0,00                            |
| Amortização da Dívida Interna                       | 0,00                | 0,00                   | 0,00                | 0,00             | 0,00              | 0,00                | 0,00             | 0,00              | 0,00                            |
| Dívida Mobiliária                                   | 0,00                | 0,00                   | 0,00                | 0,00             | 0,00              | 0,00                | 0,00             | 0,00              | 0,00                            |
| Outras Dívidas                                      | 0,00                | 0,00                   | 0,00                | 0,00             | 0,00              | 0,00                | 0,00             | 0,00              | 0,00                            |
| Amortização da Dívida Externa                       | 0,00                | 0,00                   | 0,00                | 0,00             | 0,00              | 0,00                | 0,00             | 0,00              | 0,00                            |
| Dívida Mobiliária                                   | 0,00                | 0,00                   | 0,00                | 0,00             | 0,00              | 0,00                | 0,00             | 0,00              | 0,00                            |
| Outras Dívidas                                      | 0,00                | 0,00                   | 0,00                | 0,00             | 0,00              | 0,00                | 0,00             | 0,00              | 0,00                            |
| <b>TOTAL DAS DESPESAS (XII) = (X + XI)</b>          | 23.088.295,45       | 23.088.295,45          | 2.345.068,16        | 11.197.537,13    | 11.890.758,32     | 2.336.338,08        | 11.155.900,13    | 11.932.395,32     | 11.155.900,13                   |
| <b>RESERVA DO RPPS</b>                              | 471.704,55          | 471.704,55             | 0,00                | 0,00             | 471.704,55        | 0,00                | 0,00             | 471.704,55        | 0,00                            |
| <b>SUPERÁVIT (XIII)</b>                             | 471.704,55          | 471.704,55             | 1.784.810,71        | 16.022.973,71    | (15.551.269,16)   | 1.793.540,79        | 16.064.610,71    | (15.592.906,16)   | 16.064.610,71                   |
| <b>TOTAL COM SUPERÁVIT (XIV) = (XII + XIII)</b>     | 23.560.000,00       | 23.560.000,00          | 4.129.878,87        | 27.220.510,84    | (3.660.510,84)    | 4.129.878,87        | 27.220.510,84    | (3.660.510,84)    | 27.220.510,84                   |

Conjunto de informações em tempo real, atualizados até 24/11/2023 08:36




**INSTITUTO DE PREVIDÊNCIA DOS SERVIDORES PÚBLICOS DE TIBAGI**  
**RELATÓRIO RESUMIDO DA EXECUÇÃO ORÇAMENTÁRIA**  
**BALANÇO ORÇAMENTÁRIO - DESPESAS INTRA-ORÇAMENTÁRIAS**  
**ORÇAMENTO FISCAL E DA SEGURIDADE SOCIAL**  
**SETEMBRO A OUTUBRO DE 2023**

Página: 1 / 1

RREO - Anexo 1 (LRF, Art. 52, inciso I, alíneas "a" e "b" do inciso II e §1º)

| DESPESAS INTRA-ORÇAMENTÁRIAS                  | Dotação inicial<br>(d) | Dotação atualizada<br>(e) | DESPESAS EMPENHADAS |                  | Saldo<br>(g) = (e-f) | DESPESAS LIQUIDADAS |                  | Saldo<br>(i) = (e-h) | Despesa pagas<br>até o bimestre<br>(j) |
|---|------------------------|---------------------------|---------------------|------------------|----------------------|---------------------|------------------|----------------------|--|
|   |                        |                           | No bimestre         | Até bimestre (f) |                      | No bimestre         | Até bimestre (h) |                      |  |
| <b>DESPESAS CORRENTES (I)</b>                 | 95.000,00              | 95.000,00                 | 9.229,68            | 45.504,46        | 49.495,54            | 9.229,68            | 45.504,46        | 49.495,54            | 45.504,46                              |
| PESSOAL E ENCARGOS SOCIAIS                    | 95.000,00              | 95.000,00                 | 9.229,68            | 45.504,46        | 49.495,54            | 9.229,68            | 45.504,46        | 49.495,54            | 45.504,46                              |
| JUROS E ENCARGOS DA DÍVIDA                    | 0,00                   | 0,00                      | 0,00                | 0,00             | 0,00                 | 0,00                | 0,00             | 0,00                 | 0,00                                   |
| OUTRAS DESPESAS CORRENTES                     | 0,00                   | 0,00                      | 0,00                | 0,00             | 0,00                 | 0,00                | 0,00             | 0,00                 | 0,00                                   |
| <b>DESPESAS DE CAPITAL (II)</b>               | 0,00                   | 0,00                      | 0,00                | 0,00             | 0,00                 | 0,00                | 0,00             | 0,00                 | 0,00                                   |
| INVESTIMENTOS                                 | 0,00                   | 0,00                      | 0,00                | 0,00             | 0,00                 | 0,00                | 0,00             | 0,00                 | 0,00                                   |
| INVERSÕES FINANCEIRAS                         | 0,00                   | 0,00                      | 0,00                | 0,00             | 0,00                 | 0,00                | 0,00             | 0,00                 | 0,00                                   |
| AMORTIZAÇÃO DA DÍVIDA                         | 0,00                   | 0,00                      | 0,00                | 0,00             | 0,00                 | 0,00                | 0,00             | 0,00                 | 0,00                                   |
| <b>SUBTOTAL DAS DESPESAS (III) = (I + II)</b> | 95.000,00              | 95.000,00                 | 9.229,68            | 45.504,46        | 49.495,54            | 9.229,68            | 45.504,46        | 49.495,54            | 45.504,46                              |
| <b>SUPERÁVIT (IV)</b>                         | 12.217.963,97          | 12.217.963,97             | 2.039.317,65        | 9.673.796,13     | 2.544.167,84         | 2.039.317,65        | 9.673.796,13     | 2.544.167,84         | 9.673.796,13                           |
| <b>TOTAL (V) = (III + IV)</b>                 | 12.312.963,97          | 12.312.963,97             | 2.048.547,33        | 9.719.300,59     | 2.593.663,38         | 2.048.547,33        | 9.719.300,59     | 2.593.663,38         | 9.719.300,59                           |

Conjunto de informações em tempo real, atualizados até 24/11/2023 08:36



**INSTITUTO DE PREVIDÊNCIA DOS SERVIDORES PÚBLICOS DE TIBAGI**  
**RELATÓRIO RESUMIDO DA EXECUÇÃO ORÇAMENTÁRIA**  
**BALANÇO ORÇAMENTÁRIO - RECEITAS**  
**ORÇAMENTO FISCAL E DA SEGURIDADE SOCIAL**  
**SETEMBRO A OUTUBRO DE 2023**


RREO - Anexo 1 (LRF, Art. 52, inciso I, alíneas "a" e "b" do inciso II e §1º)

Página: 1 / 2

| RECEITAS                                    | Previsão Inicial | Previsão atualizada(a) | Receitas realizadas |         |                    |         | Saldo a realizar (a - c) |
|---|------------------|------------------------|---------------------|---------|--------------------|---------|--------------------------|
|   |                  |                        | No bimestre (b)     | % (b/a) | Até o bimestre (c) | % (c/a) |                          |
| RECEITAS (EXCETO INTRA-ORÇAMENTÁRIAS) (I)   | 11.247.036,03    | 11.247.036,03          | 2.081.331,54        | 18,51   | 17.501.210,25      | 155,61  | (6.254.174,22)           |
| RECEITAS CORRENTES                          | 10.896.417,71    | 10.896.417,71          | 2.081.331,54        | 19,10   | 17.501.210,25      | 160,61  | (6.604.792,54)           |
| IMPOSTOS, TAXAS E CONTRIBUIÇÕES DE MELHORIA | 0,00             | 0,00                   | 0,00                | 0,00    | 0,00               | 0,00    | 0,00                     |
| IMPOSTOS                                    | 0,00             | 0,00                   | 0,00                | 0,00    | 0,00               | 0,00    | 0,00                     |
| TAXAS                                       | 0,00             | 0,00                   | 0,00                | 0,00    | 0,00               | 0,00    | 0,00                     |
| CONTRIBUIÇÃO DE MELHORIA                    | 0,00             | 0,00                   | 0,00                | 0,00    | 0,00               | 0,00    | 0,00                     |
| CONTRIBUIÇÕES                               | 5.560.000,00     | 5.560.000,00           | 886.076,22          | 15,94   | 3.946.044,68       | 70,97   | 1.613.955,32             |
| CONTRIBUIÇÕES SOCIAIS                       | 5.560.000,00     | 5.560.000,00           | 886.076,22          | 15,94   | 3.946.044,68       | 70,97   | 1.613.955,32             |
| CONTRIBUIÇÃO PARA O CUSTEIO DO SERVIÇO DE   | 0,00             | 0,00                   | 0,00                | 0,00    | 0,00               | 0,00    | 0,00                     |
| RECEITA PATRIMONIAL                         | 4.356.417,71     | 4.356.417,71           | 1.118.809,34        | 25,68   | 13.177.493,24      | 302,48  | (8.821.075,53)           |
| EXPLORAÇÃO DO PATRIMÔNIO IMOBILIÁRIO DO     | 0,00             | 0,00                   | 0,00                | 0,00    | 0,00               | 0,00    | 0,00                     |
| VALORES MOBILIÁRIOS                         | 4.356.417,71     | 4.356.417,71           | 1.118.809,34        | 25,68   | 13.177.493,24      | 302,48  | (8.821.075,53)           |
| DELEGAÇÃO DE SERVIÇOS PÚBLICOS MEDIANTE     | 0,00             | 0,00                   | 0,00                | 0,00    | 0,00               | 0,00    | 0,00                     |
| EXPLORAÇÃO DE RECURSOS NATURAIS             | 0,00             | 0,00                   | 0,00                | 0,00    | 0,00               | 0,00    | 0,00                     |
| EXPLORAÇÃO DO PATRIMÔNIO INTANGÍVEL         | 0,00             | 0,00                   | 0,00                | 0,00    | 0,00               | 0,00    | 0,00                     |
| CESSÃO DE DIREITOS                          | 0,00             | 0,00                   | 0,00                | 0,00    | 0,00               | 0,00    | 0,00                     |
| DEMAIS RECEITAS PATRIMONIAIS                | 0,00             | 0,00                   | 0,00                | 0,00    | 0,00               | 0,00    | 0,00                     |
| RECEITA AGROPECUÁRIA                        | 0,00             | 0,00                   | 0,00                | 0,00    | 0,00               | 0,00    | 0,00                     |
| RECEITA AGROPECUÁRIA                        | 0,00             | 0,00                   | 0,00                | 0,00    | 0,00               | 0,00    | 0,00                     |
| RECEITA INDUSTRIAL                          | 0,00             | 0,00                   | 0,00                | 0,00    | 0,00               | 0,00    | 0,00                     |
| RECEITA INDUSTRIAL                          | 0,00             | 0,00                   | 0,00                | 0,00    | 0,00               | 0,00    | 0,00                     |
| RECEITA DE SERVIÇOS                         | 620.000,00       | 620.000,00             | 0,00                | 0,00    | 0,00               | 0,00    | 620.000,00               |
| SERVIÇOS ADMINISTRATIVOS E COMERCIAIS       | 620.000,00       | 620.000,00             | 0,00                | 0,00    | 0,00               | 0,00    | 620.000,00               |
| SERVIÇOS E ATIVIDADES REFERENTES À          | 0,00             | 0,00                   | 0,00                | 0,00    | 0,00               | 0,00    | 0,00                     |
| SERVIÇOS E ATIVIDADES REFERENTES À SAÚDE    | 0,00             | 0,00                   | 0,00                | 0,00    | 0,00               | 0,00    | 0,00                     |
| SERVIÇOS E ATIVIDADES FINANCEIRAS           | 0,00             | 0,00                   | 0,00                | 0,00    | 0,00               | 0,00    | 0,00                     |
| OUTROS SERVIÇOS                             | 0,00             | 0,00                   | 0,00                | 0,00    | 0,00               | 0,00    | 0,00                     |
| TRANSFERÊNCIAS CORRENTES                    | 0,00             | 0,00                   | 0,00                | 0,00    | 0,00               | 0,00    | 0,00                     |
| TRANSFERÊNCIAS DA UNIÃO E DE SUAS           | 0,00             | 0,00                   | 0,00                | 0,00    | 0,00               | 0,00    | 0,00                     |
| TRANSFERÊNCIAS DOS ESTADOS E DO DISTRITO    | 0,00             | 0,00                   | 0,00                | 0,00    | 0,00               | 0,00    | 0,00                     |
| TRANSFERÊNCIAS DOS MUNICÍPIOS E DE SUAS     | 0,00             | 0,00                   | 0,00                | 0,00    | 0,00               | 0,00    | 0,00                     |
| TRANSFERÊNCIAS DE INSTITUIÇÕES PRIVADAS     | 0,00             | 0,00                   | 0,00                | 0,00    | 0,00               | 0,00    | 0,00                     |
| TRANSFERÊNCIAS DE OUTRAS INSTITUIÇÕES       | 0,00             | 0,00                   | 0,00                | 0,00    | 0,00               | 0,00    | 0,00                     |
| TRANSFERÊNCIAS DO EXTERIOR                  | 0,00             | 0,00                   | 0,00                | 0,00    | 0,00               | 0,00    | 0,00                     |
| DEMAIS TRANSFERÊNCIAS CORRENTES             | 0,00             | 0,00                   | 0,00                | 0,00    | 0,00               | 0,00    | 0,00                     |
| OUTRAS RECEITAS CORRENTES                   | 360.000,00       | 360.000,00             | 76.445,98           | 21,23   | 377.672,33         | 104,91  | (17.672,33)              |
| MULTAS ADMINISTRATIVAS, CONTRATUAIS E       | 0,00             | 0,00                   | 0,00                | 0,00    | 0,00               | 0,00    | 0,00                     |
| INDENIZAÇÕES, RESTITUIÇÕES E                | 0,00             | 0,00                   | 0,00                | 0,00    | 0,00               | 0,00    | 0,00                     |
| BENS, DIREITOS E VALORES INCORPORADOS AO    | 0,00             | 0,00                   | 0,00                | 0,00    | 0,00               | 0,00    | 0,00                     |
| MULTAS E JUROS DE MORA DAS RECEITAS DE      | 0,00             | 0,00                   | 0,00                | 0,00    | 0,00               | 0,00    | 0,00                     |
| DEMAIS RECEITAS CORRENTES                   | 360.000,00       | 360.000,00             | 76.445,98           | 21,23   | 377.672,33         | 104,91  | (17.672,33)              |
| RECEITAS DE CAPITAL                         | 350.618,32       | 350.618,32             | 0,00                | 0,00    | 0,00               | 0,00    | 350.618,32               |
| OPERAÇÕES DE CRÉDITO                        | 0,00             | 0,00                   | 0,00                | 0,00    | 0,00               | 0,00    | 0,00                     |
| OPERAÇÕES DE CRÉDITO - MERCADO INTERNO      | 0,00             | 0,00                   | 0,00                | 0,00    | 0,00               | 0,00    | 0,00                     |
| OPERAÇÕES DE CRÉDITO - MERCADO EXTERNO      | 0,00             | 0,00                   | 0,00                | 0,00    | 0,00               | 0,00    | 0,00                     |
| ALIEAÇÃO DE BENS                            | 350.618,32       | 350.618,32             | 0,00                | 0,00    | 0,00               | 0,00    | 350.618,32               |
| ALIEAÇÃO DE BENS MÓVEIS                     | 0,00             | 0,00                   | 0,00                | 0,00    | 0,00               | 0,00    | 0,00                     |
| ALIEAÇÃO DE BENS IMÓVEIS                    | 350.618,32       | 350.618,32             | 0,00                | 0,00    | 0,00               | 0,00    | 350.618,32               |
| ALIEAÇÃO DE BENS INTANGÍVEIS                | 0,00             | 0,00                   | 0,00                | 0,00    | 0,00               | 0,00    | 0,00                     |
| AMORTIZAÇÃO DE EMPRÉSTIMOS                  | 0,00             | 0,00                   | 0,00                | 0,00    | 0,00               | 0,00    | 0,00                     |
| AMORTIZAÇÃO DE EMPRÉSTIMOS                  | 0,00             | 0,00                   | 0,00                | 0,00    | 0,00               | 0,00    | 0,00                     |
| TRANSFERÊNCIAS DE CAPITAL                   | 0,00             | 0,00                   | 0,00                | 0,00    | 0,00               | 0,00    | 0,00                     |
| TRANSFERÊNCIAS DA UNIÃO E DE SUAS           | 0,00             | 0,00                   | 0,00                | 0,00    | 0,00               | 0,00    | 0,00                     |
| TRANSFERÊNCIAS DOS ESTADOS E DO DISTRITO    | 0,00             | 0,00                   | 0,00                | 0,00    | 0,00               | 0,00    | 0,00                     |
| TRANSFERÊNCIAS DOS MUNICÍPIOS E DE SUAS     | 0,00             | 0,00                   | 0,00                | 0,00    | 0,00               | 0,00    | 0,00                     |
| TRANSFERÊNCIAS DE INSTITUIÇÕES PRIVADAS     | 0,00             | 0,00                   | 0,00                | 0,00    | 0,00               | 0,00    | 0,00                     |
| TRANSFERÊNCIAS DE OUTRAS INSTITUIÇÕES       | 0,00             | 0,00                   | 0,00                | 0,00    | 0,00               | 0,00    | 0,00                     |

Ano X – Edição nº 2107 - Tibagi, 24 de novembro de 2023.

 Prefeitura de Tibagi | Praça Edmundo Mercer nº 34 | 42 3916 2200 | [www.tibagi.pr.gov.br](http://www.tibagi.pr.gov.br)



**INSTITUTO DE PREVIDÊNCIA DOS SERVIDORES PÚBLICOS DE TIBAGI**  
**RELATÓRIO RESUMIDO DA EXECUÇÃO ORÇAMENTARIA**  
**BALANÇO ORÇAMENTÁRIO - RECEITAS**  
**ORÇAMENTO FISCAL E DA SEGURIDADE SOCIAL**  
**SETEMBRO A OUTUBRO DE 2023**


RREO - Anexo 1 (LRF, Art. 52, inciso I, alíneas "a" e "b" do inciso II e §1º)

Página: 2 / 2

| RECEITAS                                    | Previsão Inicial     | Previsão atualizada(a) | Receitas realizadas |              |                      |               | Saldo a realizar (a - c) |
|---|----------------------|------------------------|---------------------|--------------|----------------------|---------------|--------------------------|
|   |                      |                        | No bimestre (b)     | % (b/a)      | Até o bimestre (c)   | % (c/a)       |                          |
| TRANSFERÊNCIAS DO EXTERIOR                  | 0,00                 | 0,00                   | 0,00                | 0,00         | 0,00                 | 0,00          | 0,00                     |
| DEMAIS TRANSFERÊNCIAS DE CAPITAL            | 0,00                 | 0,00                   | 0,00                | 0,00         | 0,00                 | 0,00          | 0,00                     |
| OUTRAS RECEITAS DE CAPITAL                  | 0,00                 | 0,00                   | 0,00                | 0,00         | 0,00                 | 0,00          | 0,00                     |
| INTEGRALIZAÇÃO DE CAPITAL SOCIAL            | 0,00                 | 0,00                   | 0,00                | 0,00         | 0,00                 | 0,00          | 0,00                     |
| RESGATE DE TÍTULOS DO TESOURO               | 0,00                 | 0,00                   | 0,00                | 0,00         | 0,00                 | 0,00          | 0,00                     |
| DEMAIS RECEITAS DE CAPITAL                  | 0,00                 | 0,00                   | 0,00                | 0,00         | 0,00                 | 0,00          | 0,00                     |
| <b>RECEITAS INTRA-ORÇAMENTÁRIAS (II)</b>    | <b>12.312.963,97</b> | <b>12.312.963,97</b>   | <b>2.048.547,33</b> | <b>16,64</b> | <b>9.719.300,59</b>  | <b>78,94</b>  | <b>2.593.663,38</b>      |
| <b>SUBTOTAL DAS RECEITAS (III)=(I+II)</b>   | <b>23.560.000,00</b> | <b>23.560.000,00</b>   | <b>4.129.878,87</b> | <b>17,53</b> | <b>27.220.510,84</b> | <b>115,54</b> | <b>(3.660.510,84)</b>    |
| OPERAÇÕES DE CRÉDITO - REFINANCIAMENTO (IV) | 0,00                 | 0,00                   | 0,00                | 0,00         | 0,00                 | 0,00          | 0,00                     |
| OPERAÇÕES DE CRÉDITO INTERNAS               | 0,00                 | 0,00                   | 0,00                | 0,00         | 0,00                 | 0,00          | 0,00                     |
| MOBILIÁRIA                                  | 0,00                 | 0,00                   | 0,00                | 0,00         | 0,00                 | 0,00          | 0,00                     |
| CONTRATUAL                                  | 0,00                 | 0,00                   | 0,00                | 0,00         | 0,00                 | 0,00          | 0,00                     |
| OPERAÇÕES DE CRÉDITO EXTERNAS               | 0,00                 | 0,00                   | 0,00                | 0,00         | 0,00                 | 0,00          | 0,00                     |
| MOBILIÁRIA                                  | 0,00                 | 0,00                   | 0,00                | 0,00         | 0,00                 | 0,00          | 0,00                     |
| CONTRATUAL                                  | 0,00                 | 0,00                   | 0,00                | 0,00         | 0,00                 | 0,00          | 0,00                     |
| <b>TOTAL DAS RECEITAS (V) = (III + IV)</b>  | <b>23.560.000,00</b> | <b>23.560.000,00</b>   | <b>4.129.878,87</b> | <b>17,53</b> | <b>27.220.510,84</b> | <b>115,54</b> | <b>(3.660.510,84)</b>    |
| <b>DÉFICIT (VI)</b>                         | <b>0,00</b>          | <b>0,00</b>            | <b>0,00</b>         | <b>0,00</b>  | <b>0,00</b>          | <b>0,00</b>   | <b>0,00</b>              |
| <b>TOTAL COM DEFICIT (VII) = (V + VI)</b>   | <b>23.560.000,00</b> | <b>23.560.000,00</b>   | <b>4.129.878,87</b> | <b>17,53</b> | <b>27.220.510,84</b> | <b>115,54</b> | <b>(3.660.510,84)</b>    |
| SALDO DE EXERCÍCIOS ANTERIORES              | 0,00                 | 0,00                   | 0,00                | 0,00         | 0,00                 | 0,00          | 0,00                     |
| RECURSOS ARRECADADOS EM EXERCÍCIOS          | 0,00                 | 0,00                   | 0,00                | 0,00         | 0,00                 | 0,00          | 0,00                     |
| SUPERÁVIT FINANCEIRO                        | 0,00                 | 0,00                   | 0,00                | 0,00         | 0,00                 | 0,00          | 0,00                     |

Conjunto de informações em tempo real, atualizados até 24/11/2023 08:35






**INSTITUTO DE PREVIDÊNCIA DOS SERVIDORES PÚBLICOS DE TIBAGI**  
**RELATÓRIO RESUMIDO DA EXECUÇÃO ORÇAMENTÁRIA**  
**BALANÇO ORÇAMENTÁRIO - RECEITAS INTRA-ORÇAMENTÁRIAS**  
**ORÇAMENTO FISCAL E DA SEGURIDADE SOCIAL**  
**SETEMBRO A OUTUBRO DE 2023**

RREO - Anexo 1 (LRF, Art. 52, inciso I, alíneas "a" e "b" do inciso II e §1º)

Página: 1 / 1

| RECEITAS INTRA-ORÇAMENTÁRIAS          | Previsão Inicial | Previsão atualizada(a) | Receitas realizadas |         |                    |         | Saldo a realizar (a - c) |
|---------------------------------------|------------------|------------------------|---------------------|---------|--------------------|---------|--------------------------|
|                                       |                  |                        | No bimestre (b)     | % (b/a) | Até o bimestre (c) | % (c/a) |                          |
| RECEITAS CORRENTES INTRAORÇAMENTÁRIAS | 12.312.963,97    | 12.312.963,97          | 2.048.547,33        | 16,64   | 9.719.300,59       | 78,94   | 2.593.663,38             |
| RECEITAS DE CONTRIBUIÇÕES             | 5.500.000,00     | 5.500.000,00           | 913.053,33          | 16,60   | 4.111.155,95       | 74,75   | 1.388.844,05             |
| CONTRIBUIÇÕES SOCIAIS                 | 5.500.000,00     | 5.500.000,00           | 913.053,33          | 16,60   | 4.111.155,95       | 74,75   | 1.388.844,05             |
| OUTRAS RECEITAS CORRENTES             | 6.812.963,97     | 6.812.963,97           | 1.135.494,00        | 16,67   | 5.608.144,64       | 82,32   | 1.204.819,33             |
| DEMAIS RECEITAS CORRENTES             | 6.812.963,97     | 6.812.963,97           | 1.135.494,00        | 16,67   | 5.608.144,64       | 82,32   | 1.204.819,33             |
| SUBTOTAL DAS RECEITAS (III)=(I+II)    | 12.312.963,97    | 12.312.963,97          | 2.048.547,33        | 16,64   | 9.719.300,59       | 78,94   | 2.593.663,38             |
| DÉFICIT (IV)                          | 0,00             | 0,00                   | 0,00                |         | 0,00               |         | 0,00                     |
| TOTAL(V) = (III + IV)                 | 12.312.963,97    | 12.312.963,97          | 2.048.547,33        | 16,64   | 9.719.300,59       | 78,94   | 2.593.663,38             |

Conjunto de informações em tempo real, atualizados até 24/11/2023 08:36



**INSTITUTO DE PREVIDÊNCIA DOS SERVIDORES PÚBLICOS DE TIBAGI**  
**RELATÓRIO RESUMIDO DA EXECUÇÃO ORÇAMENTÁRIA**  
**DEMONSTRATIVO DAS RECEITAS E DESPESAS PREVIDENCIÁRIAS**  
**ORÇAMENTO FISCAL E DA SEGURIDADE SOCIAL**  
**JANEIRO A OUTUBRO DE 2023**

RREO - Anexo 4 (LRF, Art. 53, inciso II)

Página: 1 / 3

| FUNDO EM CAPITALIZAÇÃO (PLANO PREVIDENCIÁRIO)   |                      |  |
|---|----------------------|--|
| RECEITAS PREVIDENCIÁRIAS - RPPS (FUNDO EM CAPITALIZAÇÃO)                                      | PREVISÃO ATUALIZADA  | RECEITAS REALIZADAS<br>Até o Bimestre<br>(b) |
| RECEITAS CORRENTES (I)  | 23.209.381,68        | 27.220.510,84                                |
| Receita de Contribuições dos Segurados  | 5.560.000,00         | 3.946.044,68                                 |
| Civil   | 5.560.000,00         | 3.946.044,68                                 |
| Ativo   | 5.500.000,00         | 3.895.900,70                                 |
| Inativo   | 55.000,00            | 46.235,06                                    |
| Pensionista   | 5.000,00             | 3.908,92                                     |
| Militar   | 0,00                 | 0,00   |
| Ativo   | 0,00                 | 0,00   |
| Inativo   | 0,00                 | 0,00   |
| Pensionista   | 0,00                 | 0,00   |
| Receita de Contribuições Patronais  | 5.500.000,00         | 4.111.155,95                                 |
| Civil   | 5.500.000,00         | 4.111.155,95                                 |
| Ativo   | 5.500.000,00         | 4.111.155,95                                 |
| Inativo   | 0,00                 | 0,00   |
| Pensionista   | 0,00                 | 0,00   |
| Militar   | 0,00                 | 0,00   |
| Ativo   | 0,00                 | 0,00   |
| Inativo   | 0,00                 | 0,00   |
| Pensionista   | 0,00                 | 0,00   |
| Receita Patrimonial   | 4.356.417,71         | 13.177.493,24                                |
| Receitas Imobiliárias   | 0,00                 | 0,00   |
| Receitas de Valores Mobiliários   | 4.356.417,71         | 13.177.493,24                                |
| Outras Receitas Patrimoniais  | 0,00                 | 0,00   |
| Receita de Serviços   | 620.000,00           | 0,00   |
| Outras Receitas Correntes   | 7.172.963,97         | 5.985.816,97                                 |
| Compensação Financeira entre os regimes   | 360.000,00           | 377.672,33                                   |
| Receita de Aportes Periódicos para Amortização de Déficit Atuarial do RPPS (III) <sup>1</sup> | 6.812.963,97         | 5.608.144,64                                 |
| Demais Receitas Correntes   | 0,00                 | 0,00   |
| RECEITAS DE CAPITAL (II)  | 350.618,32           | 0,00   |
| Alienação de Bens, Direitos e Ativos  | 350.618,32           | 0,00   |
| Amortização de Empréstimos  | 0,00                 | 0,00   |
| Outras Receitas de Capital  | 0,00                 | 0,00   |
| <b>TOTAL DAS RECEITAS DO FUNDO EM CAPITALIZAÇÃO - (IV) = (I + II - III)</b>                   | <b>16.747.036,03</b> | <b>21.612.366,20</b>                         |


| DESPESAS PREVIDENCIÁRIAS - RPPS (FUNDO EM CAPITALIZAÇÃO)                             | DOTAÇÃO ATUALIZADA    | DESPESAS EMPENHADAS  | DESPESAS LIQUIDADAS  | DESPESAS PAGAS         |
|--|-----------------------|----------------------|----------------------|------------------------|
|  |                       | Até o Bimestre       | Até o Bimestre       | Até o Bimestre         |
| Benefícios - Civil   | 21.081.800,20         | 10.706.671,70        | 10.706.671,70        | 10.706.671,70          |
| Aposentadorias   | 16.019.500,00         | 8.912.419,66         | 8.912.419,66         | 8.912.419,66           |
| Pensões  | 5.062.300,20          | 1.794.252,04         | 1.794.252,04         | 1.794.252,04           |
| Benefícios - Militar   | 0,00                  | 0,00                 | 0,00                 | 0,00                   |
| Reformas   | 0,00                  | 0,00                 | 0,00                 | 0,00                   |
| Pensões  | 0,00                  | 0,00                 | 0,00                 | 0,00                   |
| Outras Despesas Previdenciárias  | 601.200,00            | 382.050,71           | 382.050,71           | 382.050,71             |
| Compensação Financeira entre os regimes  | 0,00                  | 0,00                 | 0,00                 | 0,00                   |
| Demais Despesas Previdenciárias  | 601.200,00            | 382.050,71           | 382.050,71           | 382.050,71             |
| <b>TOTAL DAS DESPESAS DO FUNDO EM CAPITALIZAÇÃO (V)</b>                              | <b>21.683.000,20</b>  | <b>11.088.722,41</b> | <b>11.088.722,41</b> | <b>11.088.722,41</b>   |
| <b>RESULTADO PREVIDENCIÁRIO - FUNDO EM CAPITALIZAÇÃO (VI) = (IV - V)<sup>2</sup></b> | <b>(4.935.964,17)</b> | <b>10.523.643,79</b> | <b>10.523.643,79</b> | <b>(11.088.722,41)</b> |

| RECURSOS RPPS ARRECADADOS EM EXERCÍCIOS ANTERIORES | PREVISÃO ORÇAMENTÁRIA |
|--|-----------------------|
| VALOR  | 0,00                  |

| RESERVA ORÇAMENTÁRIA DO RPPS | PREVISÃO ORÇAMENTÁRIA |
|------------------------------|-----------------------|
| VALOR                        | 471.704,55            |

| APORTES DE RECURSOS PARA O FUNDO EM CAPITALIZAÇÃO DO RPPS       | APORTES REALIZADOS |
|---|--------------------|
| Plano de Amortização - Contribuição Patronal Suplementar        | 0,00               |
| Plano de Amortização - Aporte Periódico de Valores Predefinidos | 0,00               |
| Outros Aportes para o RPPS                                      | 0,00               |
| Recursos para Cobertura de Déficit Financeiro                   | 0,00               |



|   |   |
|---|---|
|  | <b>INSTITUTO DE PREVIDÊNCIA DOS SERVIDORES PÚBLICOS DE TIBAGI</b><br><b>RELATÓRIO RESUMIDO DA EXECUÇÃO ORÇAMENTÁRIA</b><br><b>DEMONSTRATIVO DAS RECEITAS E DESPESAS PREVIDENCIÁRIAS</b><br><b>ORÇAMENTO FISCAL E DA SEGURIDADE SOCIAL</b><br><b>JANEIRO A OUTUBRO DE 2023</b> |
|---|---|

RREO - Anexo 4 (LRF, Art. 53, inciso II)


Página: 2 / 3

| BENS E DIREITOS DO RPPS (FUNDO EM CAPITALIZAÇÃO) | SALDO ATUAL    |
|--|----------------|
| Caixa e Equivalentes de Caixa                    | 100.036,26     |
| Investimentos e Aplicações                       | 137.939.210,77 |
| Outros Bens e Direitos                           | 4.466.931,53   |

| FUNDO EM REPARTIÇÃO (PLANO FINANCEIRO)                               |                     |  |
|--|---------------------|--|
| RECEITAS PREVIDENCIÁRIAS - RPPS (FUNDO EM REPARTIÇÃO)                | PREVISÃO ATUALIZADA | RECEITAS REALIZADAS<br>Até o Bimestre<br>(b) |
| RECEITAS CORRENTES (VII)   | 0,00                | 0,00   |
| Receita de Contribuições dos Segurados                               | 0,00                | 0,00   |
| Civil  | 0,00                | 0,00   |
| Ativo  | 0,00                | 0,00   |
| Inativo  | 0,00                | 0,00   |
| Pensionista  | 0,00                | 0,00   |
| Militar  | 0,00                | 0,00   |
| Ativo  | 0,00                | 0,00   |
| Inativo  | 0,00                | 0,00   |
| Pensionista  | 0,00                | 0,00   |
| Receita de Contribuições Patronais                                   | 0,00                | 0,00   |
| Civil  | 0,00                | 0,00   |
| Ativo  | 0,00                | 0,00   |
| Inativo  | 0,00                | 0,00   |
| Pensionista  | 0,00                | 0,00   |
| Militar  | 0,00                | 0,00   |
| Ativo  | 0,00                | 0,00   |
| Inativo  | 0,00                | 0,00   |
| Pensionista  | 0,00                | 0,00   |
| Receita Patrimonial  | 0,00                | 0,00   |
| Receitas Imobiliárias  | 0,00                | 0,00   |
| Receitas de Valores Mobiliários                                      | 0,00                | 0,00   |
| Outras Receitas Patrimoniais   | 0,00                | 0,00   |
| Receita de Serviços  | 0,00                | 0,00   |
| Outras Receitas Correntes  | 0,00                | 0,00   |
| Compensação Financeira entre os regimes                              | 0,00                | 0,00   |
| Demais Receitas Correntes  | 0,00                | 0,00   |
| RECEITAS DE CAPITAL (VIII)   | 0,00                | 0,00   |
| Alienação de Bens, Direitos e Ativos                                 | 0,00                | 0,00   |
| Amortização de Empréstimos   | 0,00                | 0,00   |
| Outras Receitas de Capital   | 0,00                | 0,00   |
| <b>TOTAL DAS RECEITAS DO FUNDO EM REPARTIÇÃO (IX) = (VII + VIII)</b> | <b>0,00</b>         | <b>0,00</b>                                  |

| DESPESAS PREVIDENCIÁRIAS - RPPS (FUNDO EM REPARTIÇÃO)                  | DOTAÇÃO<br>ATUALIZADA | DESPESAS EMPENHADAS | DESPESAS LIQUIDADAS | DESPESAS PAGAS |
|--|-----------------------|---------------------|---------------------|----------------|
|  |                       | Até o Bimestre      | Até o Bimestre      | Até o Bimestre |
| Benefícios - Civil   | 0,00                  | 0,00                | 0,00                | 0,00           |
| Aposentadorias   | 0,00                  | 0,00                | 0,00                | 0,00           |
| Pensões  | 0,00                  | 0,00                | 0,00                | 0,00           |
| Benefícios - Militar   | 0,00                  | 0,00                | 0,00                | 0,00           |
| Reformas   | 0,00                  | 0,00                | 0,00                | 0,00           |
| Pensões  | 0,00                  | 0,00                | 0,00                | 0,00           |
| Outras Despesas Previdenciárias  | 0,00                  | 0,00                | 0,00                | 0,00           |
| Compensação Financeira entre os regimes                                | 0,00                  | 0,00                | 0,00                | 0,00           |
| Demais Despesas Previdenciárias  | 0,00                  | 0,00                | 0,00                | 0,00           |
| <b>TOTAL DAS DESPESAS DO FUNDO EM REPARTIÇÃO (X)</b>                   | <b>0,00</b>           | <b>0,00</b>         | <b>0,00</b>         | <b>0,00</b>    |
| <b>RESULTADO PREVIDENCIÁRIO - FUNDO EM REPARTIÇÃO (XI) = (IX - X)²</b> | <b>0,00</b>           | <b>0,00</b>         | <b>0,00</b>         | <b>0,00</b>    |

| APORTES DE RECURSOS PARA O FUNDO EM REPARTIÇÃO DO RPPS | APORTES REALIZADOS |
|--|--------------------|
| Recursos para Cobertura de Insuficiências Financeiras  | 0,00               |
| Recursos para Formação de Reserva                      | 0,00               |

|   |   |
|---|---|
|  | <b>INSTITUTO DE PREVIDÊNCIA DOS SERVIDORES PÚBLICOS DE TIBAGI</b><br><b>RELATÓRIO RESUMIDO DA EXECUÇÃO ORÇAMENTÁRIA</b><br><b>DEMONSTRATIVO DAS RECEITAS E DESPESAS PREVIDENCIÁRIAS</b><br><b>ORÇAMENTO FISCAL E DA SEGURIDADE SOCIAL</b><br><b>JANEIRO A OUTUBRO DE 2023</b> |
|---|---|

RREO - Anexo 4 (LRF, Art. 53, inciso II)

Página: 3 / 3

| BENS E DIREITOS DO RPPS (FUNDO EM REPARTIÇÃO) | SALDO ATUAL |
|---|-------------|
| Caixa e Equivalentes de Caixa                 | 0,00        |
| Investimentos e Aplicações                    | 0,00        |
| Outros Bens e Direitos                        | 0,00        |

| ADMINISTRAÇÃO DO REGIME PRÓPRIO DE PREVIDÊNCIA DOS SERVIDORES - RPPS |                     |  |
|--|---------------------|--|
| RECEITAS DA ADMINISTRAÇÃO - RPPS                                     | PREVISÃO ATUALIZADA | RECEITAS REALIZADAS<br>Até o Bimestre<br>(b) |
| RECEITAS CORRENTES   | 0,00                | 0,00   |
| <b>TOTAL DAS RECEITAS DA ADMINISTRAÇÃO RPPS - (XII)</b>              | <b>0,00</b>         | <b>0,00</b>                                  |

| DESPESAS DA ADMINISTRAÇÃO - RPPS                                    | DOTAÇÃO ATUALIZADA | DESPESAS EMPENHADAS<br>Até o Bimestre | DESPESAS LIQUIDADAS<br>Até o Bimestre | DESPESAS PAGAS<br>Até o Bimestre |
|---|--------------------|---------------------------------------|---------------------------------------|----------------------------------|
| DESPESAS CORRENTES (XIII)   | 0,00               | 0,00                                  | 0,00                                  | 0,00                             |
| DESPESAS DE CAPITAL (XIV)   | 0,00               | 0,00                                  | 0,00                                  | 0,00                             |
| <b>TOTAL DAS DESPESAS DA ADMINISTRAÇÃO RPPS (XV) = (XIII + XIV)</b> | <b>0,00</b>        | <b>0,00</b>                           | <b>0,00</b>                           | <b>0,00</b>                      |
| <b>RESULTADO DA ADMINISTRAÇÃO RPPS (XVI) = (XII - XV)</b>           | <b>0,00</b>        | <b>0,00</b>                           | <b>0,00</b>                           | <b>0,00</b>                      |

| BENS E DIREITOS - ADMINISTRAÇÃO DO RPPS | SALDO ATUAL  |
|---|--------------|
| Caixa e Equivalentes de Caixa           | 0,00         |
| Investimentos e Aplicações              | 4.081.348,52 |
| Outros Bens e Direitos                  | 0,00         |

| BENEFÍCIOS PREVIDENCIÁRIOS MANTIDOS PELO TESOUREIRO                    |                      |                                       |
|--|----------------------|---------------------------------------|
| RECEITAS PREVIDENCIÁRIAS (BENEFÍCIOS MANTIDOS PELO TESOUREIRO)         | PREVISÃO ATUALIZADA  | RECEITAS REALIZADAS<br>Até o Bimestre |
| Contribuições dos Servidores   | 11.060.000,00        | 8.057.200,63                          |
| Demais Receitas Previdenciárias  | 0,00                 | 0,00                                  |
| <b>TOTAL DAS RECEITAS (BENEFÍCIOS MANTIDOS PELO TESOUREIRO) (XVII)</b> | <b>11.060.000,00</b> | <b>8.057.200,63</b>                   |

| DESPESAS PREVIDENCIÁRIAS (BENEFÍCIOS MANTIDOS PELO TESOUREIRO)                              | DOTAÇÃO ATUALIZADA | DESPESAS EMPENHADAS<br>Até o Bimestre | DESPESAS LIQUIDADAS<br>Até o Bimestre | DESPESAS PAGAS<br>Até o Bimestre |
|---|--------------------|---------------------------------------|---------------------------------------|----------------------------------|
| Aposentadorias  | 0,00               | 0,00                                  | 0,00                                  | 0,00                             |
| Pensões   | 0,00               | 0,00                                  | 0,00                                  | 0,00                             |
| Outras Despesas Previdenciárias   | 0,00               | 0,00                                  | 0,00                                  | 0,00                             |
| <b>TOTAL DAS DESPESAS (BENEFÍCIOS MANTIDOS PELO TESOUREIRO) (XVIII)</b>                     | <b>0,00</b>        | <b>0,00</b>                           | <b>0,00</b>                           | <b>0,00</b>                      |
| <b>RESULTADO DOS BENEFÍCIOS MANTIDOS PELO TESOUREIRO (XIX) = (XVII - XVIII)<sup>2</sup></b> | <b>0,00</b>        | <b>0,00</b>                           | <b>0,00</b>                           | <b>0,00</b>                      |

Conjunto de informações em tempo real, atualizados até 24/11/2023 08:39




**INSTITUTO DE PREVIDÊNCIA DOS SERVIDORES PÚBLICOS DE TIBAGI**  
**RELATÓRIO RESUMIDO DA EXECUÇÃO ORÇAMENTÁRIA**  
**DEMONSTRATIVO DA EXECUÇÃO DAS DESPESAS POR FUNÇÃO E SUBFUNÇÃO**  
**ORÇAMENTO FISCAL E DA SEGURIDADE SOCIAL**  
**SETEMBRO A OUTUBRO DE 2023**

Página: 1 / 1

RREO - Anexo 2 (LRF, Art. 52, inciso II, alínea "c")

| FUNÇÃO / SUBFUNÇÃO                               | DOTAÇÃO INICIAL | DOTAÇÃO ATUALIZADA (a) | DESPESAS EMPENHADAS |                    |               | SALDO (c) = (a-b) | DESPESAS LIQUIDADAS |                    |               | SALDO (e) = (a-d) |
|--|-----------------|------------------------|---------------------|--------------------|---------------|-------------------|---------------------|--------------------|---------------|-------------------|
|  |                 |                        | No bimestre         | Até o bimestre (b) | % (b/total b) |                   | No bimestre         | Até o bimestre (d) | % (d/total d) |                   |
| <b>DESPESAS (EXCETO INTRA-ORÇAMENTÁRIAS (I))</b> | 23.465.000,00   | 23.465.000,00          | 2.335.838,46        | 11.152.032,67      | 99,59         | 12.312.967,33     | 2.327.108,40        | 11.110.395,67      | 99,59         | 12.354.604,33     |
| <b>ADMINISTRAÇÃO</b>                             | 1.496.215,41    | 1.496.215,41           | 96.518,44           | 445.360,97         | 3,98          | 1.050.854,44      | 87.788,36           | 403.723,97         | 3,62          | 1.092.491,44      |
| ADMINISTRAÇÃO GERAL                              | 40.000,00       | 40.000,00              | 0,00                | 0,00               | 0,00          | 40.000,00         | 0,00                | 0,00               | 0,00          | 40.000,00         |
| FORMAÇÃO DE RECURSOS HUMANOS                     | 13.000,00       | 17.014,72              | 13.456,40           | 15.497,12          | 0,14          | 1.517,60          | 10.925,12           | 12.965,84          | 0,12          | 4.048,88          |
| PREVIDÊNCIA DO REGIME ESTATUTÁRIO                | 891.916,35      | 887.901,63             | 83.062,04           | 429.863,85         | 3,84          | 458.037,78        | 76.863,24           | 390.758,13         | 3,50          | 497.143,50        |
| INFRA-ESTRUTURA URBANA                           | 551.299,06      | 551.299,06             | 0,00                | 0,00               | 0,00          | 551.299,06        | 0,00                | 0,00               | 0,00          | 551.299,06        |
| <b>PREVIDÊNCIA SOCIAL</b>                        | 21.087.300,20   | 21.087.300,20          | 2.239.320,04        | 10.706.671,70      | 95,62         | 10.380.628,50     | 2.239.320,04        | 10.706.671,70      | 95,97         | 10.380.628,50     |
| ADMINISTRAÇÃO FINANCEIRA                         | 25.000,00       | 25.000,00              | 0,00                | 0,00               | 0,00          | 25.000,00         | 0,00                | 0,00               | 0,00          | 25.000,00         |
| PREVIDÊNCIA DO REGIME ESTATUTÁRIO                | 21.062.300,20   | 21.062.300,20          | 2.239.320,04        | 10.706.671,70      | 95,62         | 10.355.628,50     | 2.239.320,04        | 10.706.671,70      | 95,97         | 10.355.628,50     |
| <b>ENCARGOS ESPECIAIS</b>                        | 405.000,00      | 405.000,00             | 0,00                | 0,00               | 0,00          | 405.000,00        | 0,00                | 0,00               | 0,00          | 405.000,00        |
| OUTROS ENCARGOS ESPECIAIS                        | 405.000,00      | 405.000,00             | 0,00                | 0,00               | 0,00          | 405.000,00        | 0,00                | 0,00               | 0,00          | 405.000,00        |
| <b>RESERVA DE CONTINGÊNCIA</b>                   | 476.484,39      | 476.484,39             | 0,00                | 0,00               | 0,00          | 476.484,39        | 0,00                | 0,00               | 0,00          | 476.484,39        |
| RESERVA DO RPPS                                  | 471.704,55      | 471.704,55             | 0,00                | 0,00               | 0,00          | 471.704,55        | 0,00                | 0,00               | 0,00          | 471.704,55        |
| RESERVA DE CONTINGÊNCIA                          | 4.779,84        | 4.779,84               | 0,00                | 0,00               | 0,00          | 4.779,84          | 0,00                | 0,00               | 0,00          | 4.779,84          |
| <b>DESPESAS (INTRA-ORÇAMENTÁRIAS) (II)</b>       | 95.000,00       | 95.000,00              | 9.229,68            | 45.504,46          | 0,41          | 49.495,54         | 9.229,68            | 45.504,46          | 0,41          | 49.495,54         |
| <b>TOTAL III = (I + II)</b>                      | 23.560.000,00   | 23.560.000,00          | 2.345.068,16        | 11.197.537,13      | 100,00        | 12.362.462,87     | 2.336.338,08        | 11.155.900,13      | 100,00        | 12.404.099,87     |

Conjunto de informações em tempo real, atualizados até 24/11/2023 08:37




**INSTITUTO DE PREVIDÊNCIA DOS SERVIDORES PÚBLICOS DE TIBAGI**  
**RELATÓRIO RESUMIDO DA EXECUÇÃO ORÇAMENTÁRIA**  
**DEMONSTRATIVO DA EXECUÇÃO DAS DESPESAS POR FUNÇÃO E SUBFUNÇÃO INTRA-ORÇAMENTÁRIAS**  
**ORÇAMENTO FISCAL E DA SEGURIDADE SOCIAL**  
**SETEMBRO A OUTUBRO DE 2023**

Página: 1 / 1

RREO - Anexo 2 (LRF, Art. 52, inciso II, alínea "c")

| FUNÇÃO / SUBFUNÇÃO                         | DOTAÇÃO INICIAL  | DOTAÇÃO ATUALIZADA (a) | DESPESAS EMPENHADAS |                    |               | SALDO (c) = (a-b) | DESPESAS LIQUIDADAS |                    |               | SALDO (e) = (a-d) |
|--|------------------|------------------------|---------------------|--------------------|---------------|-------------------|---------------------|--------------------|---------------|-------------------|
|  |                  |                        | No bimestre         | Até o bimestre (b) | % (b/total b) |                   | No bimestre         | Até o bimestre (d) | % (d/total d) |                   |
| <b>DESPESAS (INTRA-ORÇAMENTÁRIAS) (II)</b> | 95.000,00        | 95.000,00              | 9.229,68            | 45.504,46          | 0,41          | 49.495,54         | 9.229,68            | 45.504,46          | 0,41          | 49.495,54         |
| <b>ADMINISTRAÇÃO</b>                       | 70.000,00        | 70.000,00              | 9.229,68            | 45.504,46          | 0,41          | 24.495,54         | 9.229,68            | 45.504,46          | 0,41          | 24.495,54         |
| PREVIDÊNCIA DO REGIME ESTATUTÁRIO          | 70.000,00        | 70.000,00              | 9.229,68            | 45.504,46          | 0,41          | 24.495,54         | 9.229,68            | 45.504,46          | 0,41          | 24.495,54         |
| <b>PREVIDÊNCIA SOCIAL</b>                  | 25.000,00        | 25.000,00              | 0,00                | 0,00               | 0,00          | 25.000,00         | 0,00                | 0,00               | 0,00          | 25.000,00         |
| ADMINISTRAÇÃO FINANCEIRA                   | 25.000,00        | 25.000,00              | 0,00                | 0,00               | 0,00          | 25.000,00         | 0,00                | 0,00               | 0,00          | 25.000,00         |
| <b>TOTAL (I) =</b>                         | <b>95.000,00</b> | <b>95.000,00</b>       | <b>9.229,68</b>     | <b>45.504,46</b>   | <b>100,00</b> | <b>49.495,54</b>  | <b>9.229,68</b>     | <b>45.504,46</b>   | <b>100,00</b> | <b>49.495,54</b>  |

Conjunto de informações em tempo real, atualizados até 24/11/2023 08:37

|   |  |                      |
|---|--|----------------------|
|  | <b>INSTITUTO DE PREVIDÊNCIA DOS SERVIDORES PÚBLICOS DE TIBAGI</b><br><b>RELATÓRIO RESUMIDO DA EXECUÇÃO ORÇAMENTARIA</b><br><b>DEMONSTRATIVO DA RECEITA DE ALIENAÇÃO DE ATIVOS E APLICAÇÃO DOS RECURSOS</b><br><b>ORÇAMENTO FISCAL E DA SEGURIDADE SOCIAL</b><br><b>JANEIRO A OUTUBRO DE 2023</b> | <b>Página: 1 / 1</b> |
|   |  |                      |


RREO – ANEXO 11 (LRF, art. 53, § 1º, inciso III)

| RECEITAS                                   | PREVISÃO ATUALIZADA<br>(a) | RECEITAS REALIZADAS<br>(b) | SALDO A REALIZAR<br>c = (a – b) |
|--|----------------------------|----------------------------|---------------------------------|
| RECEITA DE CAPITAL                         | 350.618,32                 | 0,00                       | 350.618,32                      |
| ALIENAÇÃO DE ATIVOS                        | 350.618,32                 | 0,00                       | 350.618,32                      |
| Alienação de Bens Móveis                   | 0,00                       | 0,00                       | 0,00                            |
| Alienação de Bens Imóveis                  | 350.618,32                 | 0,00                       | 350.618,32                      |
| Alienação de Bens Intangíveis              | 0,00                       | 0,00                       | 0,00                            |
| Rendimentos de Aplicações Financeiras      | 0,00                       | 0,00                       | 0,00                            |
| <b>RECEITAS DE ALIENAÇÃO DE ATIVOS (I)</b> | <b>350.618,32</b>          | <b>0,00</b>                | <b>350.618,32</b>               |

| DESPESAS  | DOTAÇÃO ATUALIZADA<br>(d) | DESPESAS EMPENHADAS | DESPESAS LIQUIDADAS | DESPESAS PAGAS (e) | PAGAMENTO DE RESTOS<br>A PAGAR<br>(f) | SALDO A PAGAR<br>(g) = (d-e) |
|---|---------------------------|---------------------|---------------------|--------------------|---------------------------------------|------------------------------|
| Despesas de Capital                                       | 0,00                      | 0,00                | 0,00                | 0,00               | 0,00                                  | 0,00                         |
| Investimentos   | 0,00                      | 0,00                | 0,00                | 0,00               | 0,00                                  | 0,00                         |
| Inversões Financeiras                                     | 0,00                      | 0,00                | 0,00                | 0,00               | 0,00                                  | 0,00                         |
| Amortização da Dívida                                     | 0,00                      | 0,00                | 0,00                | 0,00               | 0,00                                  | 0,00                         |
| Despesas Correntes dos Regimes de Previdência             | 0,00                      | 0,00                | 0,00                | 0,00               | 0,00                                  | 0,00                         |
| Regime Próprio dos Servidores Públicos                    | 0,00                      | 0,00                | 0,00                | 0,00               | 0,00                                  | 0,00                         |
| <b>APLICAÇÃO DOS RECURSOS DA ALIENAÇÃO DE ATIVOS (II)</b> | <b>0,00</b>               | <b>0,00</b>         | <b>0,00</b>         | <b>0,00</b>        | <b>0,00</b>                           | <b>0,00</b>                  |

| SALDO FINANCEIRO APLICAR | EXERCÍCIO ANTERIOR<br>(h) | DO EXERCÍCIO<br>(i) = (Ib – (IIe+ II f)) | SALDO ATUAL<br>(j) = (IIIh + IIIi) |
|--------------------------|---------------------------|--|------------------------------------|
| <b>VALOR (III)</b>       | 0,00                      | 0,00                                     | 0,00                               |

Conjunto de informações em tempo real, atualizados até 24/11/2023 08:43


**INSTITUTO DE PREVIDÊNCIA DOS SERVIDORES PÚBLICOS DE TIBAGI**  
**RELATÓRIO RESUMIDO DA EXECUÇÃO ORÇAMENTÁRIA**  
**DEMONSTRATIVO DA RECEITA CORRENTE LÍQUIDA**  
**ORÇAMENTO FISCAL E DA SEGURIDADE SOCIAL**  
**NOVEMBRO DE 2022 A OUTUBRO DE 2023**

LRF, Art. 53, inciso I - Anexo III

| ESPECIFICAÇÃO   | EVOLUÇÃO DA RECEITA REALIZADA NOS ÚLTIMOS 12 MESES |              |              |              |              |              |              |              |              |              |              |            | TOTAL         | Previsão atualiza 2023 |
|---|--|--------------|--------------|--------------|--------------|--------------|--------------|--------------|--------------|--------------|--------------|------------|---------------|------------------------|
|   | 11/2022  | 12/2022      | 01/2023      | 02/2023      | 03/2023      | 04/2023      | 05/2023      | 06/2023      | 07/2023      | 08/2023      | 09/2023      | 10/2023    |               |                        |
| <b>RECEITAS CORRENTES (I)</b>   | 675.876,70   | 2.597.006,72 | 1.741.281,87 | 1.932.303,10 | 2.244.138,72 | 1.670.116,09 | 1.812.045,73 | 2.576.363,76 | 1.928.758,90 | 1.514.870,74 | 1.147.364,14 | 933.967,40 | 20.774.095,67 | 10.896.417,71          |
| Impostos, Taxas e Contribuições de Melhoria   | 0,00   | 0,00         | 0,00         | 0,00         | 0,00         | 0,00         | 0,00         | 0,00         | 0,00         | 0,00         | 0,00         | 0,00       | 0,00          | 0,00                   |
| PTU   | 0,00   | 0,00         | 0,00         | 0,00         | 0,00         | 0,00         | 0,00         | 0,00         | 0,00         | 0,00         | 0,00         | 0,00       | 0,00          | 0,00                   |
| ISS   | 0,00   | 0,00         | 0,00         | 0,00         | 0,00         | 0,00         | 0,00         | 0,00         | 0,00         | 0,00         | 0,00         | 0,00       | 0,00          | 0,00                   |
| ITBI  | 0,00   | 0,00         | 0,00         | 0,00         | 0,00         | 0,00         | 0,00         | 0,00         | 0,00         | 0,00         | 0,00         | 0,00       | 0,00          | 0,00                   |
| IRRF  | 0,00   | 0,00         | 0,00         | 0,00         | 0,00         | 0,00         | 0,00         | 0,00         | 0,00         | 0,00         | 0,00         | 0,00       | 0,00          | 0,00                   |
| Outros Impostos, Taxas e Contribuições de Melhoria  | 0,00   | 0,00         | 0,00         | 0,00         | 0,00         | 0,00         | 0,00         | 0,00         | 0,00         | 0,00         | 0,00         | 0,00       | 0,00          | 0,00                   |
| Contribuições   | 410.210,65   | 1.254.603,79 | 0,00         | 429.295,06   | 393.631,24   | 464.746,60   | 432.537,03   | 444.380,70   | 450.062,60   | 445.315,23   | 444.113,49   | 441.962,73 | 5.610.859,12  | 5.560.000,00           |
| - Receita patrimonial   | 228.887,65   | 1.266.834,66 | 1.705.476,83 | 1.466.924,47 | 1.812.284,49 | 1.167.146,50 | 1.341.285,71 | 2.093.760,07 | 1.440.473,31 | 1.031.332,52 | 665.004,66   | 453.804,68 | 14.673.215,56 | 4.356.417,71           |
| - Rendimentos de Aplicações Financeiras   | 228.887,65   | 1.266.834,66 | 1.705.476,83 | 1.466.924,47 | 1.812.284,49 | 1.167.146,50 | 1.341.285,71 | 2.093.760,07 | 1.440.473,31 | 1.031.332,52 | 665.004,66   | 453.804,68 | 14.673.215,56 | 4.356.417,71           |
| - Outras Receitas Patrimoniais  | 0,00   | 0,00         | 0,00         | 0,00         | 0,00         | 0,00         | 0,00         | 0,00         | 0,00         | 0,00         | 0,00         | 0,00       | 0,00          | 0,00                   |
| - Receita agropecuária  | 0,00   | 0,00         | 0,00         | 0,00         | 0,00         | 0,00         | 0,00         | 0,00         | 0,00         | 0,00         | 0,00         | 0,00       | 0,00          | 0,00                   |
| - Receita industrial  | 0,00   | 0,00         | 0,00         | 0,00         | 0,00         | 0,00         | 0,00         | 0,00         | 0,00         | 0,00         | 0,00         | 0,00       | 0,00          | 0,00                   |
| - Receita de serviços   | 0,00   | 0,00         | 0,00         | 0,00         | 0,00         | 0,00         | 0,00         | 0,00         | 0,00         | 0,00         | 0,00         | 0,00       | 0,00          | 620.000,00             |
| - Transferências correntes  | 0,00   | 0,00         | 0,00         | 0,00         | 0,00         | 0,00         | 0,00         | 0,00         | 0,00         | 0,00         | 0,00         | 0,00       | 0,00          | 0,00                   |
| - Cota parte do FPM   | 0,00   | 0,00         | 0,00         | 0,00         | 0,00         | 0,00         | 0,00         | 0,00         | 0,00         | 0,00         | 0,00         | 0,00       | 0,00          | 0,00                   |
| - Cota parte do ICMS  | 0,00   | 0,00         | 0,00         | 0,00         | 0,00         | 0,00         | 0,00         | 0,00         | 0,00         | 0,00         | 0,00         | 0,00       | 0,00          | 0,00                   |
| - Cota parte do IPVA  | 0,00   | 0,00         | 0,00         | 0,00         | 0,00         | 0,00         | 0,00         | 0,00         | 0,00         | 0,00         | 0,00         | 0,00       | 0,00          | 0,00                   |
| - Cota parte do ITR   | 0,00   | 0,00         | 0,00         | 0,00         | 0,00         | 0,00         | 0,00         | 0,00         | 0,00         | 0,00         | 0,00         | 0,00       | 0,00          | 0,00                   |
| - Transferências da LC 87/1996  | 0,00   | 0,00         | 0,00         | 0,00         | 0,00         | 0,00         | 0,00         | 0,00         | 0,00         | 0,00         | 0,00         | 0,00       | 0,00          | 0,00                   |
| - Transferências da LC 61/1989  | 0,00   | 0,00         | 0,00         | 0,00         | 0,00         | 0,00         | 0,00         | 0,00         | 0,00         | 0,00         | 0,00         | 0,00       | 0,00          | 0,00                   |
| - Transferências do FUNDEB  | 0,00   | 0,00         | 0,00         | 0,00         | 0,00         | 0,00         | 0,00         | 0,00         | 0,00         | 0,00         | 0,00         | 0,00       | 0,00          | 0,00                   |
| - Outras transferências correntes   | 0,00   | 0,00         | 0,00         | 0,00         | 0,00         | 0,00         | 0,00         | 0,00         | 0,00         | 0,00         | 0,00         | 0,00       | 0,00          | 0,00                   |
| - Outras receitas correntes   | 36.780,40  | 75.568,27    | 35.804,84    | 36.083,57    | 38.222,99    | 38.222,99    | 38.222,99    | 38.222,99    | 38.222,99    | 38.222,99    | 38.245,99    | 38.199,99  | 490.021,00    | 360.000,00             |
| <b>DEDUÇÕES (II)</b>  | 675.876,70   | 2.597.006,72 | 1.741.281,87 | 1.932.303,10 | 2.244.138,72 | 1.670.116,09 | 1.812.045,73 | 2.576.363,76 | 1.928.758,90 | 1.514.870,74 | 1.147.364,14 | 933.967,40 | 20.774.095,67 | 10.276.417,71          |
| Contrib. do Servidor para o Plano de Previdência  | 410.210,65   | 1.254.603,79 | 0,00         | 429.295,06   | 393.631,24   | 464.746,60   | 432.537,03   | 444.380,70   | 450.062,60   | 445.315,23   | 444.113,49   | 441.962,73 | 5.610.859,12  | 5.560.000,00           |
| Compensação Financ. entre Regimes Previdenciários   | 36.780,40  | 75.568,27    | 35.804,84    | 36.083,57    | 38.222,99    | 38.222,99    | 38.222,99    | 38.222,99    | 38.222,99    | 38.222,99    | 38.222,99    | 38.222,99  | 490.021,00    | 360.000,00             |
| Rendimentos de Aplicações de Recursos Previdenciários   | 228.887,65   | 1.266.834,66 | 1.705.476,83 | 1.466.924,47 | 1.812.284,49 | 1.167.146,50 | 1.341.285,71 | 2.093.760,07 | 1.440.473,31 | 1.031.332,52 | 665.004,66   | 453.804,68 | 14.673.215,56 | 4.356.417,71           |
| Dedução de Receita para Formação do FUNDEB  | 0,00   | 0,00         | 0,00         | 0,00         | 0,00         | 0,00         | 0,00         | 0,00         | 0,00         | 0,00         | 0,00         | 0,00       | 0,00          | 0,00                   |
| <b>RECEITA CORRENTE LÍQUIDA (III) = (I) - (II)</b>  | 0,00   | 0,00         | 0,00         | 0,00         | 0,00         | 0,00         | 0,00         | 0,00         | 0,00         | 0,00         | 23,00        | (23,00)    | 0,00          | 620.000,00             |
| (-) Transferências obrigatórias da União relativas às emendas individuais (art. 166-A, § 1º, da CF) (IV)  | 0,00   | 0,00         | 0,00         | 0,00         | 0,00         | 0,00         | 0,00         | 0,00         | 0,00         | 0,00         | 0,00         | 0,00       | 0,00          | 0,00                   |
| <b>RECEITA CORRENTE LÍQUIDA AJUSTADA PARA CÁLCULO DOS LIMITES DE EMPENHO (V) = (III) - (IV)</b>   | 0,00   | 0,00         | 0,00         | 0,00         | 0,00         | 0,00         | 0,00         | 0,00         | 0,00         | 0,00         | 23,00        | (23,00)    | 0,00          | 620.000,00             |
| (-) Transferências obrigatórias da União relativas às emendas de bancada (art. 166, § 16, da CF) (VI)   | 0,00   | 0,00         | 0,00         | 0,00         | 0,00         | 0,00         | 0,00         | 0,00         | 0,00         | 0,00         | 0,00         | 0,00       | 0,00          | 0,00                   |
| (-) Recursos destinados ao pagamento dos agentes comunitários de saúde e dos agentes de combate às endemias (§ 11 do art. 196, da CF - EC 129/20) (VII) | 0,00   | 0,00         | 0,00         | 0,00         | 0,00         | 0,00         | 0,00         | 0,00         | 0,00         | 0,00         | 0,00         | 0,00       | 0,00          | 0,00                   |
| <b>RECEITA CORRENTE LÍQUIDA AJUSTADA PARA CÁLCULO DOS LIMITES DA DESPESA COM PESSOAL (VIII) = (V) - (VI) - (VII)</b>                                    | 0,00   | 0,00         | 0,00         | 0,00         | 0,00         | 0,00         | 0,00         | 0,00         | 0,00         | 0,00         | 23,00        | (23,00)    | 0,00          | 620.000,00             |






INSTITUTO DE PREVIDÊNCIA DOS SERVIDORES PÚBLICOS DE TIBAGI  
RELATÓRIO RESUMIDO DA EXECUÇÃO ORÇAMENTARIA  
DEMONSTRATIVO DA RECEITA CORRENTE LÍQUIDA  
ORÇAMENTO FISCAL E DA SEGURIDADE SOCIAL  
NOVEMBRO DE 2022 A OUTUBRO DE 2023

Página: 2 / 2

LRF, Art. 53, inciso I - Anexo III

Conjunto de informações em tempo real, atualizados até 24/11/2023 08:37




**INSTITUTO DE PREVIDÊNCIA DOS SERVIDORES PÚBLICOS DE TIBAGI**  
**RELATÓRIO RESUMIDO DA EXECUÇÃO ORÇAMENTÁRIA**  
**DEMONSTRATIVO DOS RESULTADOS PRIMÁRIO E NOMINAL**  
**ORÇAMENTO FISCAL E DA SEGURIDADE SOCIAL**  
**JANEIRO A OUTUBRO DE 2023**

RREO - ANEXO 6 (LRF, art 53, inciso III)

Página: 1 / 2

| ACIMA DA LINHA   |                     |                         |
|--|---------------------|-------------------------|
| RECEITAS PRIMÁRIAS   | PREVISÃO ATUALIZADA | Até Outubro / 2023      |
|  |                     | RECEITAS REALIZADAS (a) |
| <b>RECEITAS CORRENTES (I)</b>  | 10.896.417,71       | 17.501.210,25           |
| Impostos, Taxas e Contribuições de Melhoria                                | 0,00                | 0,00                    |
| IPTU   | 0,00                | 0,00                    |
| ISS  | 0,00                | 0,00                    |
| ITBI   | 0,00                | 0,00                    |
| IRRF   | 0,00                | 0,00                    |
| Outros Impostos, Taxas e Contribuições de Melhoria                         | 0,00                | 0,00                    |
| Contribuições  | 5.560.000,00        | 3.946.044,68            |
| Receita patrimonial  | 4.356.417,71        | 13.177.493,24           |
| Aplicações Financeiras (II)  | 4.356.417,71        | 13.177.493,24           |
| Outras Receitas Patrimoniais   | 0,00                | 0,00                    |
| Transferências correntes   | 0,00                | 0,00                    |
| Cota-Parte do FPM  | 0,00                | 0,00                    |
| Cota-Parte do ICMS   | 0,00                | 0,00                    |
| Cota-Parte do IPVA   | 0,00                | 0,00                    |
| Cota-Parte do ITR  | 0,00                | 0,00                    |
| Transferências da LC 87/1996   | 0,00                | 0,00                    |
| Transferências da LC 61/1989   | 0,00                | 0,00                    |
| Transferências do FUNDEB   | 0,00                | 0,00                    |
| Outras transferências correntes  | 0,00                | 0,00                    |
| Demais receitas correntes  | 980.000,00          | 377.672,33              |
| Outras Receitas Financeiras (III)  | 0,00                | 0,00                    |
| Receitas Correntes Restantes   | 980.000,00          | 377.672,33              |
| <b>RECEITAS PRIMÁRIAS CORRENTES (IV) = (I - II - III)</b>                  | 6.540.000,00        | 4.323.717,01            |
| <b>RECEITAS DE CAPITAL (V)</b>   | 350.618,32          | 0,00                    |
| Operações de Crédito (VI)  | 0,00                | 0,00                    |
| Amortização de Empréstimos (VII)   | 0,00                | 0,00                    |
| Alienação de Bens  | 350.618,32          | 0,00                    |
| Receitas de Alienação de Investimentos Temporários (VIII)                  | 0,00                | 0,00                    |
| Receitas de Alienação de Investimentos Permanentes (IX)                    | 0,00                | 0,00                    |
| Outras Alienações de Bens  | 350.618,32          | 0,00                    |
| Transferências de Capital  | 0,00                | 0,00                    |
| Convênios  | 0,00                | 0,00                    |
| Outras Transferências de Capital   | 0,00                | 0,00                    |
| Outras Receitas de Capital   | 0,00                | 0,00                    |
| Outras Receitas de Capital Não Primárias (X)                               | 0,00                | 0,00                    |
| Outras Receitas de Capital Primárias                                       | 0,00                | 0,00                    |
| <b>RECEITAS PRIMÁRIAS DE CAPITAL (XI) = (V - VI - VII - VIII - IX - X)</b> | 350.618,32          | 0,00                    |
| <b>RECEITA PRIMÁRIA TOTAL (XII) = (IV + XI)</b>                            | 6.890.618,32        | 4.323.717,01            |

| DESPESAS PRIMÁRIAS  | DOTAÇÃO ATUALIZADA | Até Outubro / 2023  |                     |                    |                                      |                                |           |
|---|--------------------|---------------------|---------------------|--------------------|--------------------------------------|--------------------------------|-----------|
|   |                    | DESPESAS EMPENHADAS | DESPESAS LIQUIDADAS | DESPESAS PAGAS (a) | RESTOS A PAGAR PROCESSADOS PAGOS (b) | RESTOS A PAGAR NÃO PROCESSADOS |           |
|   |                    |                     |                     |                    |                                      | LIQUIDADOS                     | PAGOS (c) |
| <b>DESPESAS CORRENTES (XIII)</b>  | 22.392.216,55      | 11.139.244,38       | 11.097.607,38       | 11.097.607,38      | 0,00                                 | 0,00                           | 0,00      |
| Pessoal e encargos sociais  | 21.593.500,20      | 11.043.217,95       | 11.043.217,95       | 11.043.217,95      | 0,00                                 | 0,00                           | 0,00      |
| Juros e Encargos da Dívida (XIV)  | 0,00               | 0,00                | 0,00                | 0,00               | 0,00                                 | 0,00                           | 0,00      |
| Outras despesas correntes   | 798.716,35         | 96.026,43           | 54.389,43           | 54.389,43          | 0,00                                 | 0,00                           | 0,00      |
| Transferências Constitucionais e Legais   | 0,00               | 0,00                | 0,00                | 0,00               | 0,00                                 | 0,00                           | 0,00      |
| Demais Despesas Correntes   | 798.716,35         | 96.026,43           | 54.389,43           | 54.389,43          | 0,00                                 | 0,00                           | 0,00      |
| <b>DESPESAS PRIMÁRIAS CORRENTES (XV) = (XIII - XIV)</b>                                 | 22.392.216,55      | 11.139.244,38       | 11.097.607,38       | 11.097.607,38      | 0,00                                 | 0,00                           | 0,00      |
| <b>DESPESAS DE CAPITAL (XVI)</b>  | 596.299,06         | 12.788,29           | 12.788,29           | 12.788,29          | 0,00                                 | 0,00                           | 0,00      |
| Investimentos   | 596.299,06         | 12.788,29           | 12.788,29           | 12.788,29          | 0,00                                 | 0,00                           | 0,00      |
| Inversões financeiras   | 0,00               | 0,00                | 0,00                | 0,00               | 0,00                                 | 0,00                           | 0,00      |
| Concessão de Empréstimos e Financiamentos (XVII)  | 0,00               | 0,00                | 0,00                | 0,00               | 0,00                                 | 0,00                           | 0,00      |
| Aquisição de Título de Capital já Integralizado (XVIII)                                 | 0,00               | 0,00                | 0,00                | 0,00               | 0,00                                 | 0,00                           | 0,00      |
| Aquisição de Título de Crédito (XIX)  | 0,00               | 0,00                | 0,00                | 0,00               | 0,00                                 | 0,00                           | 0,00      |
| Demais inversões financeiras  | 0,00               | 0,00                | 0,00                | 0,00               | 0,00                                 | 0,00                           | 0,00      |
| Amortização da Dívida (XX)  | 0,00               | 0,00                | 0,00                | 0,00               | 0,00                                 | 0,00                           | 0,00      |
| <b>DESPESAS PRIMÁRIAS DE CAPITAL (XXI) = (XVI - XVII - XVIII - XIX - XX)</b>            | 596.299,06         | 12.788,29           | 12.788,29           | 12.788,29          | 0,00                                 | 0,00                           | 0,00      |
| <b>RESERVA DE CONTINGÊNCIA (XXII)</b>   | 476.484,39         | 0,00                | 0,00                | 0,00               | 0,00                                 | 0,00                           | 0,00      |
| <b>DESPESA PRIMÁRIA TOTAL (XXIII) = (XV + XXI + XXII)</b>                               | 23.465.000,00      | 11.152.032,67       | 11.110.395,67       | 11.110.395,67      | 0,00                                 | 0,00                           | 0,00      |
| <b>RESULTADO PRIMÁRIO - Acima da Linha (XXIV) = [XIIa - (XXIIIa + XXIIIb + XXIIIc)]</b> |                    |                     |                     |                    |                                      | (6.786.678,66)                 |           |

|   |   |
|---|---|
|  | <b>INSTITUTO DE PREVIDÊNCIA DOS SERVIDORES PÚBLICOS DE TIBAGI</b><br><b>RELATÓRIO RESUMIDO DA EXECUÇÃO ORÇAMENTÁRIA</b><br><b>DEMONSTRATIVO DOS RESULTADOS PRIMÁRIO E NOMINAL</b><br><b>ORÇAMENTO FISCAL E DA SEGURIDADE SOCIAL</b><br><b>JANEIRO A OUTUBRO DE 2023</b> |
|---|---|

RREO - ANEXO 6 (LRF, art 53, inciso III)

Página: 2 / 2

|   |                |
|---|----------------|
| META FISCAL PARA O RESULTADO PRIMÁRIO                                       | VALOR CORRENTE |
| Meta fixada no Anexo de Metas Fiscais da LDO para o exercício de referência | 0,00           |

|  |                    |
|--|--------------------|
| JUROS NOMINAIS   | Até Outubro / 2023 |
|  | VALOR INCORRIDO    |
| Juros, Encargos e Variações Monetárias Ativos (XXV)    | 13.177.493,24      |
| Juros, Encargos e Variações Monetárias Passivos (XXVI) | 0,00               |

|   |                     |
|---|---------------------|
| <b>RESULTADO NOMINAL - Acima da Linha (XXVII) = XXIV + (XXV - XXVI)</b> | <b>6.390.814,58</b> |
|---|---------------------|

|   |                |
|---|----------------|
| META FISCAL PARA O RESULTADO NOMINAL  | VALOR CORRENTE |
| Meta fixada no Anexo de Metas Fiscais da LDO para o exercício de referência | 0,00           |

|   |                   |                        |
|---|-------------------|------------------------|
| ABAIXO DA LINHA                                     |                   |                        |
| CÁLCULO DO RESULTADO NOMINAL                        | SALDO             |                        |
|   | Em 31/12/2022 (a) | Até Outubro / 2023 (b) |
| DÍVIDA CONSOLIDADA (XXVIII)                         | 0,00              | 0,00                   |
| DEDUÇÕES (XXIX)                                     | 0,00              | 0,00                   |
| Disponibilidade de Caixa                            | 0,00              | 0,00                   |
| Disponibilidade de Caixa Bruta                      | 0,00              | 0,00                   |
| (-) Restos a Pagar Processados (XXX)                | 0,00              | 0,00                   |
| (-) Depósitos Restituíveis e Valores Vinculados     | 0,00              | 0,00                   |
| Demais Haveres Financeiros                          | 0,00              | 0,00                   |
| DÍVIDA CONSOLIDADA LÍQUIDA (XXXI) = (XXVIII - XXIX) | 0,00              | 0,00                   |

|  |             |
|--|-------------|
| <b>RESULTADO NOMINAL - Abaixo da Linha (XXXII) = (XXXIa - XXXIb)</b> | <b>0,00</b> |
|--|-------------|


|  |                    |
|--|--------------------|
| AJUSTE METODOLÓGICO                                    | Até Outubro / 2023 |
| VARIAÇÃO SALDO RPP = (XXXIII) = (XXXa - XXXb)          | 0,00               |
| RECEITA DE ALIENAÇÃO DE INVESTIMENTOS PERMANENTES (IX) | 0,00               |
| PASSIVOS RECONHECIDOS NA DC (XXXIV)                    | 0,00               |
| OUTROS AJUSTES (XXXV)                                  | 0,00               |

|   |             |
|---|-------------|
| <b>RESULTADO NOMINAL AJUSTADO - Abaixo da Linha (XXXVIII) = (XXXII - XXXIII - IX + XXXIV + XXXV - XXXVI + XXXVII)</b> | <b>0,00</b> |
|---|-------------|

|  |                        |
|--|------------------------|
| <b>RESULTADO PRIMÁRIO - Abaixo da Linha (XXXIX) = XXXVIII - (XXV - XXVI)</b> | <b>(13.177.493,24)</b> |
|--|------------------------|

|  |                       |
|--|-----------------------|
| INFORMAÇÕES ADICIONAIS   | PREVISÃO ORÇAMENTÁRIA |
| SALDO DE EXERCÍCIOS ANTERIORES   | 0,00                  |
| Recursos Arrecadados em Exercícios Anteriores - RPPS                             | 0,00                  |
| Superávit Financeiro Utilizado para Abertura e Reabertura de Créditos Adicionais | 0,00                  |
| RESERVA ORÇAMENTÁRIA DO RPPS   | 471.704,55            |

Conjunto de informações em tempo real, atualizados até 24/11/2023 08:40



**INSTITUTO DE PREVIDÊNCIA DOS SERVIDORES PÚBLICOS DE TIBAGI**  
**RELATÓRIO RESUMIDO DA EXECUÇÃO ORÇAMENTÁRIA**  
**DEMONSTRATIVO SIMPLIFICADO DO RELATÓRIO RESUMIDO DA EXECUÇÃO ORÇAMENTÁRIA**  
**ORÇAMENTO FISCAL E DA SEGURIDADE SOCIAL**  
**JANEIRO A OUTUBRO DE 2023**


RREO - Anexo 14 (LRF, Art. 48)

Página: 1 / 2

| BALANÇO ORÇAMENTÁRIO  |  | Até o Bimestre                                   |                                      |                           |               |
|---|--|--|--------------------------------------|---------------------------|---------------|
| Previsão Inicial da Receita   |  |  |                                      |                           | 23.560.000,00 |
| Previsão Atualizada da Receita  |  |  |                                      |                           | 23.560.000,00 |
| Receitas Realizadas   |  |  |                                      |                           | 27.220.510,84 |
| Déficit Orçamentário  |  |  |                                      |                           | 0,00          |
| Saldos de Exercícios Anteriores   |  |  |                                      |                           | 0,00          |
| Dotação Inicial   |  |  |                                      |                           | 23.088.295,45 |
| Créditos Adicionais   |  |  |                                      |                           | 0,00          |
| Dotação Atualizada  |  |  |                                      |                           | 23.088.295,45 |
| Despesas Empenhadas   |  |  |                                      |                           | 11.197.537,13 |
| Despesas Liquidadas   |  |  |                                      |                           | 11.155.900,13 |
| Despesas Pagas  |  |  |                                      |                           | 11.155.900,13 |
| Superávit Orçamentário  |  |  |                                      |                           | 16.064.610,71 |
| DESPESAS POR FUNÇÃO / SUBFUNÇÃO   |  | Até o Bimestre                                   |                                      |                           |               |
| Despesas Empenhadas   |  |  |                                      |                           | 11.197.537,13 |
| Despesas Liquidadas   |  |  |                                      |                           | 11.155.900,13 |
| RECEITA CORRENTE LÍQUIDA - RCL  |  | Até o Bimestre                                   |                                      |                           |               |
| Receita Corrente Líquida  |  |  |                                      |                           | 0,00          |
| Receita Corrente Líquida Ajustada para Cálculo dos Limites de Endividamento       |  |  |                                      |                           | 0,00          |
| Receita Corrente Líquida Ajustada para Cálculo dos Limites da Despesa com Pessoal |  |  |                                      |                           | 0,00          |
| RECEITAS E DESPESAS DO REGIME PRÓPRIO DE PREVIDÊNCIA DOS SERVIDORES               |  | Até o Bimestre                                   |                                      |                           |               |
| <b>Fundo em Capitalização (PLANO PREVIDENCIÁRIO)</b>                              |  |  |                                      |                           |               |
| Receitas Previdenciárias Realizadas   |  |  |                                      |                           | 0,00          |
| Despesas Previdenciárias Empenhadas   |  |  |                                      |                           | 11.088.722,41 |
| Despesas Previdenciárias Liquidadas   |  |  |                                      |                           | 11.088.722,41 |
| Despesas Previdenciárias Pagas  |  |  |                                      |                           | 11.088.722,41 |
| Resultado Previdenciário  |  |  |                                      |                           | 0,00          |
| <b>Fundo em Repartição (PLANO FINANCEIRO)</b>                                     |  |  |                                      |                           |               |
| Receitas Previdenciárias Realizadas   |  |  |                                      |                           | 0,00          |
| Despesas Previdenciárias Empenhadas   |  |  |                                      |                           | 0,00          |
| Despesas Previdenciárias Liquidadas   |  |  |                                      |                           | 0,00          |
| Despesas Previdenciárias Pagas  |  |  |                                      |                           | 0,00          |
| Resultado Previdenciário  |  |  |                                      |                           | 0,00          |
| RESULTADO NOMINAL E PRIMÁRIO  |  | Meta fixada no anexo de metas fiscais da LDO (a) | Resultado apurado até o bimestre (b) | % em relação a meta (b/a) |               |
| Resultado Nominal   |  | 0,00   | 6.390.814,58                         | 0,00 %                    |               |
| Resultado Primário  |  | 0,00   | (6.786.678,66)                       | 0,00 %                    |               |
| MOVIMENTAÇÃO DOS RESTOS A PAGAR   |  | Inscrição  | Cancelamento até o bimestre          | Pagamento até o bimestre  | Saldo         |
| <b>RESTOS A PAGAR PROCESSADOS</b>   |  |  |                                      |                           |               |
| Poder Executivo   |  | 1.580,24   | 1.580,24                             | 0,00                      | 0,00          |
| Poder Legislativo   |  | 0,00   | 0,00                                 | 0,00                      | 0,00          |
| <b>RESTOS A PAGAR NÃO-PROCESSADOS</b>   |  |  |                                      |                           |               |
| Poder Executivo   |  | 15.436,78  | 15.436,78                            | 0,00                      | 0,00          |
| Poder Legislativo   |  | 0,00   | 0,00                                 | 0,00                      | 0,00          |
| <b>TOTAL</b>  |  | <b>17.017,02</b>                                 | <b>17.017,02</b>                     | <b>0,00</b>               | <b>0,00</b>   |
| DESPESAS COM MANUTENÇÃO E DESENVOLVIMENTO DO ENSINO - MDE                         |  | Valor apurado até o bimestre                     | Limites constitucionais anuais       |                           |               |
|   |  |  | % Mínimo a aplicar no exercício      | % Aplicado até o bimestre |               |
| Mínimo Anual de 25% dos Impostos na Manutenção e Desenvolvimento do Ensino - MDE  |  | 0,00   | 25% / 18%                            | 0,00                      |               |
| Mínimo Anual de 70% do FUNDEB na Remuneração dos Profissionais da Educação Básica |  | 0,00   | 70%                                  | 0,00                      |               |
| RECEITAS DE OPERAÇÕES DE CRÉDITO E DESPESAS DE CAPITAL                            |  | Valor apurado até o bimestre                     | Saldo a realizar                     |                           |               |
| Receita de Operações de Crédito   |  | 0,00   | 0,00                                 |                           |               |
| Despesa de Capital Líquida  |  | 12.788,29  | 583.510,77                           |                           |               |
| PROJEÇÃO ATUARIAL DOS REGIMES DE PREVIDÊNCIA                                      |  | Exercício em Referência                          | 10º Exercício                        | 20º Exercício             | 35º Exercício |
| <b>Fundo em Capitalização (Plano Previdenciário)</b>                              |  |  |                                      |                           |               |
| Receitas Previdenciárias  |  | 0,00   | 0,00                                 | 0,00                      | 0,00          |
| Despesas Previdenciárias  |  | 0,00   | 0,00                                 | 0,00                      | 0,00          |
| Resultado Previdenciário  |  | 0,00   | 0,00                                 | 0,00                      | 0,00          |
| <b>Fundo em Repartição (Plano Financeiro)</b>                                     |  |  |                                      |                           |               |
| Receitas Previdenciárias  |  | 0,00   | 0,00                                 | 0,00                      | 0,00          |
| Despesas Previdenciárias  |  | 0,00   | 0,00                                 | 0,00                      | 0,00          |
| Resultado Previdenciário  |  | 0,00   | 0,00                                 | 0,00                      | 0,00          |

Ano X – Edição nº 2107 - Tibagi, 24 de novembro de 2023.

 Prefeitura de Tibagi | Praça Edmundo Mercer nº 34 | 42 3916 2200 | [www.tibagi.pr.gov.br](http://www.tibagi.pr.gov.br)



**INSTITUTO DE PREVIDÊNCIA DOS SERVIDORES PÚBLICOS DE TIBAGI**  
**RELATÓRIO RESUMIDO DA EXECUÇÃO ORÇAMENTÁRIA**  
**DEMONSTRATIVO SIMPLIFICADO DO RELATÓRIO RESUMIDO DA EXECUÇÃO ORÇAMENTÁRIA**  
**ORÇAMENTO FISCAL E DA SEGURIDADE SOCIAL**  
**JANEIRO A OUTUBRO DE 2023**

RREO - Anexo 14 (LRF, Art. 48)

Página: 2 / 2

| RECEITA DA ALIENAÇÃO DE ATIVOS E APLICAÇÃO DOS RECURSOS  | Valor apurado até o bimestre        | Saldo a realizar                |                           |
|--|-------------------------------------|---------------------------------|---------------------------|
| Receita de Capital Resultante da Alienação de Ativos     | 0,00                                | 350.618,32                      |                           |
| Aplicação dos Recursos da Alienação de Ativos            | 0,00                                | 0,00                            |                           |
| DESPESAS COM AÇÕES E SERVIÇOS PÚBLICOS DE SAÚDE          | Valor apurado até o bimestre        | Limites constitucionais anuais  |                           |
|  |                                     | % Mínimo a aplicar no exercício | % Aplicado até o bimestre |
| Despesas Próprias com Ações e Serviços Públicos de Saúde | 0,00                                | 15%                             | 0,00                      |
| DESPESAS DE CARÁTER CONTINUADO DERIVADAS DE PPP          | Valor apurado no Exercício Corrente |                                 |                           |
| Total das Despesas/RCL ( % )                             |                                     |                                 |                           |

Conjunto de informações em tempo real, atualizados até 24/11/2023 08:48